

# WEB申込 操作ガイド



- お申込みの流れ
- 00 システムご利用にあたっての注意点
- 01 ユーザ登録（初回ご利用時のみ）
- 02 申込登録（新規お申込み時）
- 03 見積書確認・ご契約
- 04 取付完了・請求内容確認
- 05 申込検索
- 06 申込内容の変更
- 07 申込取消
- 08 申込者（請求先）情報の確認・変更
- 09 退会
- 10 パスワードをお忘れの方

各項目をクリックすると、対応するページへジャンプします。



# お申込みの流れ


申込登録から防護管取付まで **3週間(15営業日)以上** をいただいております  
(官公庁への申請や工事に停電が必要な場合はさらに日数を要することがあります)



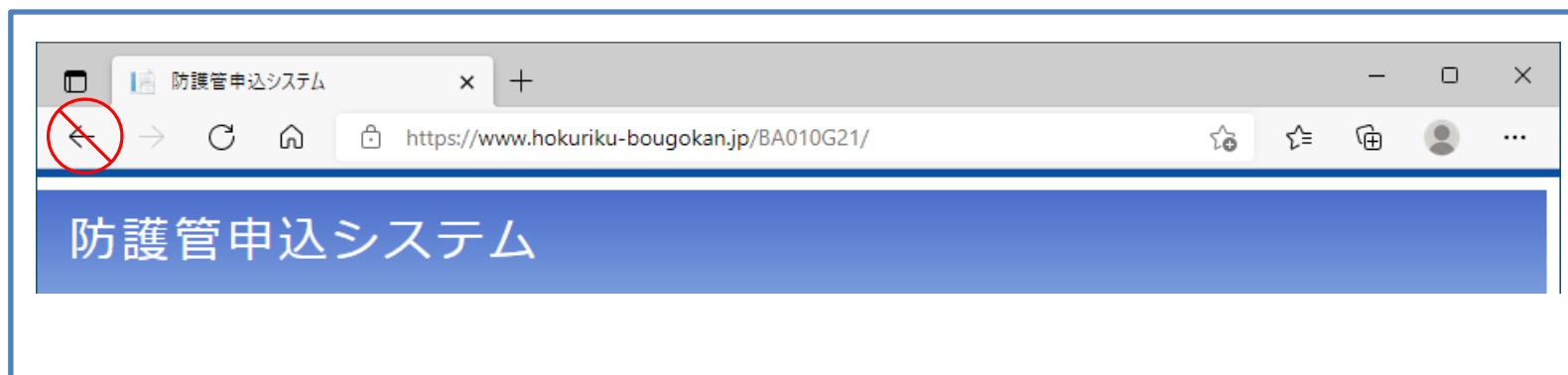
※ ご契約後に防護管取付工事を行うため、  
ご契約時点から取付希望日まで **2週間(10営業日)以上** の期間をいただきます

# 00 システムご利用にあたっての注意点

- ◆ 前画面に戻る際は、システム画面上の【戻る（キャンセル）】をクリックください。



- ◆ ブラウザの【←（戻る）】ボタンを押すと、システムエラーとなります。その場合、再度ログインしていただく必要があります。



# 01 ユーザ登録（初回ご利用時のみ）

## ◆ 新規ユーザ登録

### ① 【新規ユーザ登録】をクリック

防護管申込システム

ログイン

メールアドレス

パスワード

ログイン

[パスワードを忘れた方](#)

① **新規ユーザ登録**

お知らせ

# 01 ユーザ登録（初回ご利用時のみ）

**防護管申込システム**

**申込者登録依頼**

**初めてご利用の方**

メールアドレス	必須	<input type="text" value="hokuriku.tarou@xxxxxxxx.jp"/>	①
メールアドレス確認	必須	<input type="text" value="hokuriku.tarou@xxxxxxxx.jp"/>	②

**利用規約**

第12条 免責  
 1 当社は、本規約に定めるほか、本システムの利用および本システムを利用してなされた一切の行為により利用者および第三者が受けた損害または不利益について、それが当社の責めとならない理由であるときには、賠償の責めを負いません。  
 2 当社は、利用者の設備等の不具合または障害等に起因する通信不良、遅延または誤送信等により利用者および第三者が受けた損害または不利益について、賠償の責めを負いません。

第13条 個人情報の利用  
 1 当社は、本システムにより取得する個人情報を、当社の「個人情報保護方針」(https://hts.co.jp/company/csr/privacy/)に記載の利用目的の範囲内で利用します。  
 2 利用者は、当社が本システムの利用状況を把握するため、クッキー（Cookie）等により利用状況を記録することに同意するものとします。

第14条 準拠法および管轄裁判所  
 1 本規約に関する準拠法は、日本法とします。  
 2 本規約または本システムの利用に関連して、利用者と当社の間で紛争が生じた場合は、第一審の合意管轄裁判所を富山地方裁判所とします。

附則  
 1 本規約は、2022年10月1日から運用いたします。

必須  上記事項について承諾します。 ④

✓ 私はロボットではありません  
reCAPTCHA  
プライバシー - 利用規約

⑤

登録

キャンセル

⑥

## ◆ 申込者登録依頼

- ①【メールアドレス】を入力
- ②【メールアドレス確認】を入力
- ③利用規約を確認
- ④【上記事項について承諾します】をチェック
- ⑤【私はロボットではありません】をチェック
- ⑥【登録】をクリック

※まだ登録は完了していません。

# 01 ユーザ登録（初回ご利用時のみ）

## ◆ 申込者登録依頼

### ① ご登録いただいたメールアドレスへメールが届いたら、【URL】をクリック

#### 防護管申込システム

##### 申込者登録依頼完了

入力していただいたメールアドレスにメールを送信しました。  
メール本文に記載されているURLから申込者登録を行ってください。

1時間経ってもメールが届かない場合は、メールアドレスの入力を誤っているか、  
または既に申込者として登録済みのメールアドレスの可能性あります。

メールアドレスの入力を誤っていると思われる場合は、再度申込者登録依頼を行ってください。



【防護管申込システム】申込者登録  
防護管申込システム



メール

当システムのユーザ登録を下記のURLより行ってください。

① <https://www.hokuriku-bougokan.jp/BA010G01?t=b752ea434f8449f99465f5e9360879e0&m=cf233fb0e33dd4d81a8ee3ca365271526c19b6f35ab1fe772193ffe0136a74d4>

※上記URLの有効期限は24時間です。

もしお心当たりのない場合、本メールは破棄して頂けるようお願いいたします。

※このメールはシステムからの自動送信です。  
このメールへ返信をいただきましても対応いたしかねますので、  
何卒ご了承ください。

# 01 ユーザ登録（初回ご利用時のみ）

防護管申込システム

申込者登録

内容確認 4

申込者情報

会社名（漢字）	必須	防護管申込	1	
会社名（カナ）	必須	ポウゴカンモウシコミ		
申込担当者名（漢字）	必須	北陸太郎		
申込担当者名（カナ）	必須	ホウクリクタロウ		
郵便番号	必須	930-0858 <input type="button" value="住所検索"/>		
会社住所（漢字）	必須	県・市町村 富山県富山市		
		町名・番地 牛島町9 9 9 9番		
会社住所（カナ）	必須	県・市町村 トヤマケントヤマシ		
		町名・番地 ウシジマチョウ9 9 9 9バン		
電話番号	必須	076 - 999 - 9999		
電話呼出	必須	<input checked="" type="radio"/> 代表 <input type="radio"/> 直通		
携帯番号		090 - 9999 - 9999		
FAX番号		- -		
メールアドレス		hokuriku.tarou@xxxxxxxx.jp		
請求先	名称（漢字）	必須	防護管申込	
	名称（カナ）	必須	ポウゴカンモウシコミ	
	代表者（漢字）	必須	北陸太郎	
	代表者（カナ）	必須	ホウクリクタロウ	
	郵便番号	必須	930-0858 <input type="button" value="住所検索"/>	
	住所（漢字）	必須	県・市町村 富山県富山市	2
			町名・番地 牛島町9 9 9 9番	
	住所（カナ）	必須	県・市町村 トヤマケントヤマシ	
			町名・番地 ウシジマチョウ9 9 9 9バン	
	電話番号	必須	076 - 999 - 9999	
電話呼出	必須	<input checked="" type="radio"/> 代表 <input type="radio"/> 直通		
携帯番号		090 - 9999 - 9999		
パスワード	必須	※8文字以上で英字と数字をそれぞれ1文字以上含むように設定してください	3	
パスワード確認	必須			

## ◆ 申込者登録（本登録）

①【申込者情報】を入力

②【請求先情報】を入力

・請求先情報が申込者情報と同じ場合は「申込会社と同じ」をクリックすると、申込会社の情報が転記されます。

③【パスワード】を入力

・8文字以上に設定（英字と数字を1文字以上含む）

④【内容確認】をクリック

※まだ登録は完了していません。

# 01 ユーザ登録（初回ご利用時のみ）

**防護管申込システム**

**申込者登録確認**

入力した内容を確認してください。

内容に間違いがなければ、[登録]ボタンをクリックしてください。  
内容に間違いがあれば、[戻る]ボタンをクリックし、再登録してください。

①
登録
戻る

**申込者情報**

会社名（漢字）	防護管申込		
会社名（カナ）	ボウゴカンモウシコミ		
申込担当者名（漢字）	北陸太郎		
申込担当者名（カナ）	ホウクリクタロウ		
郵便番号	930-0858		
会社住所（漢字）	県・市町村	富山県富山市	
	町名・番地	牛島町9999番	
会社住所（カナ）	県・市町村	トヤマケントヤマシ	
	町名・番地	ウシジマチョウ9999バン	
電話番号	076-999-9999		
電話呼出	代表		
携帯番号	090-9999-9999		
FAX番号			
メールアドレス	hokuriku.tarou@xxxxxxx.jp		
請求先	名称（漢字）	防護管申込	
	名称（カナ）	ボウゴカンモウシコミ	
	代表者（漢字）	北陸太郎	
	代表者（カナ）	ホウクリクタロウ	
	郵便番号	930-0858	
	住所（漢字）	県・市町村	富山県富山市
		町名・番地	牛島町9999番
	住所（カナ）	県・市町村	トヤマケントヤマシ
		町名・番地	ウシジマチョウ9999バン
	電話番号	076-999-9999	
電話呼出	代表		
携帯番号	090-9999-9999		

## ◆ 内容確認

① 内容がよろしければ【登録】をクリック

⇒ **ユーザ登録完了**

ご登録いただいたメールアドレスに  
申込者登録完了メールが届きます。



# 02 申込登録

◆ お申込みにあたって、事前に防護管取付範囲のわかる平面図および現地写真のご準備をお願いします。

(参考) 平面図および現地写真の作成の際には、防護管の取付を希望される現場において、以下の防護管取付設備や電柱番号のご確認が必要です。

## 防護管取付設備



## 電柱番号



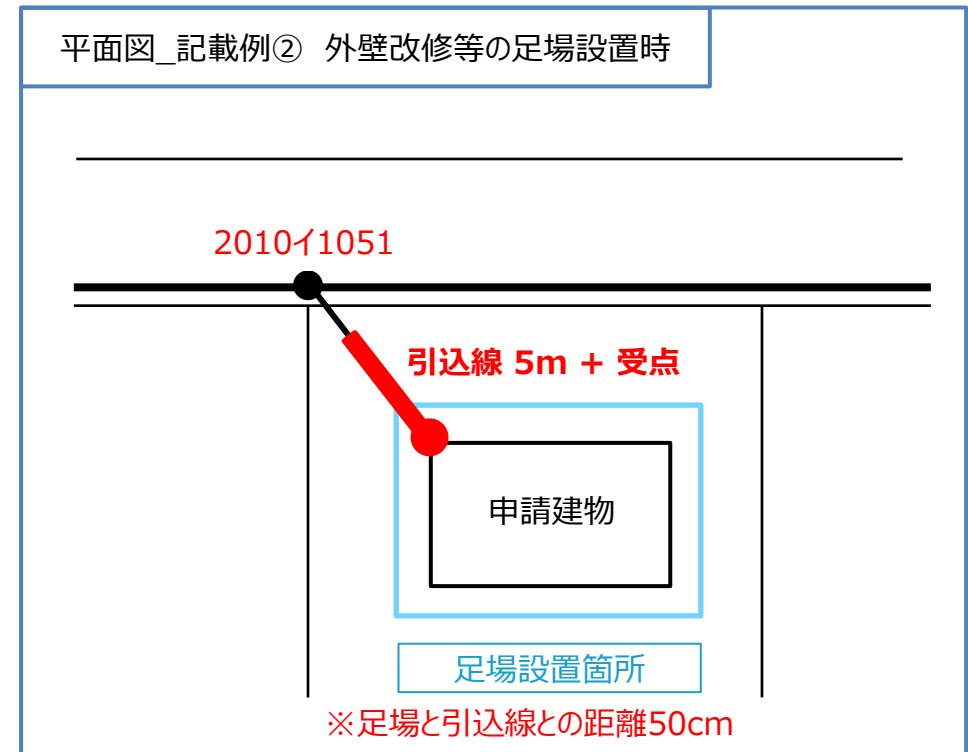
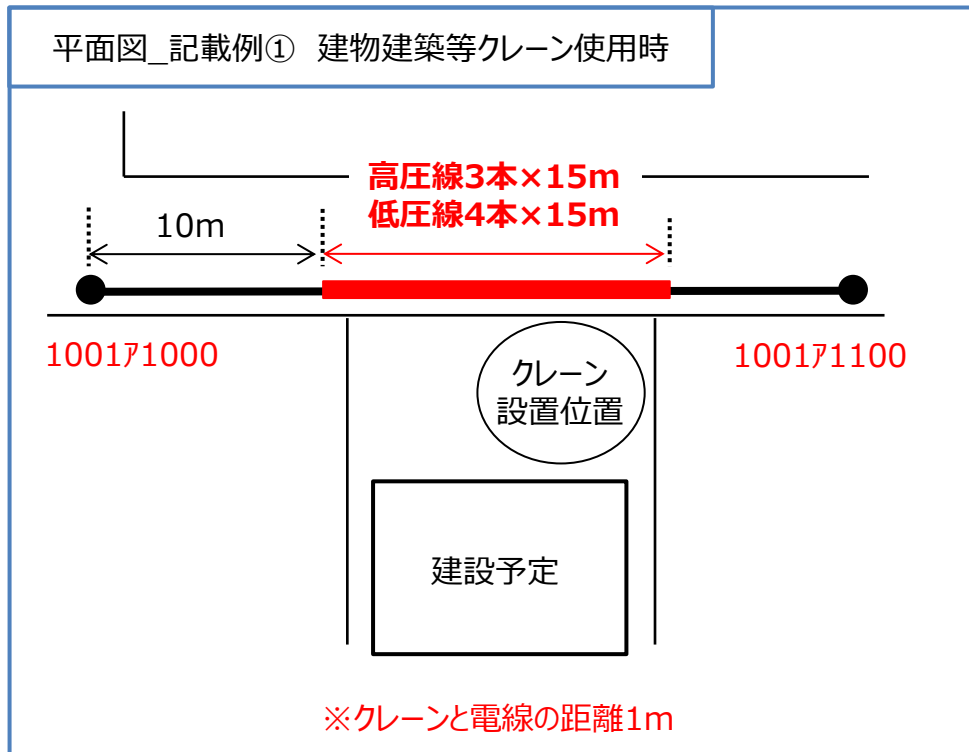
上記の場合の電柱番号は、**0384ツ1600**です。

# 02 申込登録

◆ 平面図のご作成をお願いします。

## 平面図に必要な事項

1. **最寄りの電柱と電柱番号** (最寄り電柱との位置関係確認のため)
2. **防護管取付範囲** (電柱を起点に取付範囲・距離[m]を具体的に記載)
3. **電線までの接近距離[m]** (クレーン等の重機や足場の設置位置から電線までの距離)



# 02 申込登録

◆ **現地写真**のご作成をお願いします。

## 現地写真に必要な事項

※写真は至近に撮影されたものを添付ください  
(Web上の画像は、現在の状況と相違する場合があります)

1. **防護管取付範囲** (電線や機器等の防護管取付箇所の確認のため)
2. **隣接する道路状況** (作業車設置可否確認に必要なため)

現地写真\_記載例① 建物建築等クレーン使用時



現地写真\_記載例② 外壁改修等の足場設置時



# 02 申込登録

新規にお申込みいただく際に、行う操作です。

## ◆ ログイン

- ①【メールアドレス】【パスワード】を入力
- ②【ログイン】をクリック

防護管申込システム

ログイン

メールアドレス

パスワード

ログイン

[パスワードを忘れた方](#)

新規ユーザ登録

お知らせ

# 02 申込登録

## ◆ 新規申込登録

### ①【新規申込登録】をクリック

### 防護管申込システム

申込一覧
00000110 防護管申込

申込者照会
申込一覧
ログアウト

①
新規申込登録

#### 検索条件

ステータス	<input type="text" value="▼"/>	申込発行番号	<input type="text"/>
依頼主	<input type="text"/>	申込者名	<input type="text"/>
取付場所 (住所)	<input type="text"/>	取付場所 (電柱番号)	<input type="text"/>
日付	<input type="text" value="▼"/> <input type="text"/> <input type="text" value="～"/> <input type="text"/>		
完了済	<input type="checkbox"/> 完了済を含む	取消済	<input type="checkbox"/> 取消済を含む

検索

#### 検索結果

ステータス	申込発行番号	取付希望日	取外希望日	依頼主	申込者名	取付場所 (住所)	取付場所 (電柱番号)	申込日

# 02 申込登録

**防護管申込システム**

申込登録
00003517 防護管申込

申込者照会
申込一覧
ログアウト

10
内容確認
キャンセル

**申込内容**

<b>1</b>	<b>依頼主</b>	申込者名 氏名 <span style="color: red;">必須</span> 郵便番号 住所 電話番号	防護管申込 防護一郎 〒 935-0025 富山県氷見市 坂川 9 9 9 番 076 - 888 - 8888	
<b>2</b>	<b>取付場所 (住所)</b>	郵便番号 県・市町村 町名・番地	〒 930-0025 富山県富山市 日之出町 9 9 9 番	
<b>3</b>	<b>取付場所 (電柱番号)</b>	郵便番号	〒 000170001 ~ 000170009	
<b>4</b>	<b>取付希望日</b>	必須	2025/06/09	防護管のご利用を開始する前日を入力ください。
<b>5</b>	<b>取外希望日</b>	必須	2025/10/24	防護管のご利用を終了する日の日を入力ください。 取外希望日以降、2か月程度を目途に取外させていただきます。
<b>6</b>	<b>取付理由</b>	必須 ?	建築 取付理由を記入	
<b>7</b>	<b>工事内容</b>	必須 ?	足場設置 工事内容を記入	
<b>8</b>	<b>取付場所 ※複数選択可</b>	必須 ?	<input checked="" type="checkbox"/> 電線 (記電線) <input type="checkbox"/> 電線 (引込線) <input type="checkbox"/> 電柱 <input type="checkbox"/> 機器 <input type="checkbox"/> その他	
<b>9</b>	<b>事前立会希望</b>	必須	<input checked="" type="radio"/> 無 <input type="radio"/> 有         ※立会には追加料金が発生します。	
<b>10</b>	<b>【添付】平面図</b>	必須 ?	平面図 その1.gif 153.4KB 削除 平面図 その2.jpeg 153.4KB 削除 添付ファイルを追加	
<b>11</b>	<b>【添付】現地写真</b>	必須 ?	現地写真 その1.jpg 153.4KB 削除 現地写真 その2.png 153.4KB 削除 添付ファイルを追加	
	<b>備考</b>			

## ◆ 新規申込登録

- ①【依頼主】入力（見積書に記載されます）
- ②【取付場所（住所・電柱番号）】入力
- ③【取付期間】入力
- ④【取付内容】入力
- ⑤【工事内容】入力
- ⑥【取付場所】をチェック
- ⑦【事前立会希望有無】をチェック
- ⑧【平面図】を添付
- ⑨【現地写真】を添付
- ⑩【内容確認】をクリック

※まだ登録は完了していません。

# 02 申込登録

**防護管申込システム**

申込登録確認
00003517 防護管申込

申込者照会
申込一覧
ログアウト

入力した内容を確認してください。

申込内容

申込者名		防護管申込		
依頼主	氏名	防護一郎		
	住所	郵便番号	935-0025	
		県・市町村	富山県氷見市	
		町名・番地	鞆川9999番	
電話番号	076-888-8888			
取付場所（住所）	郵便番号	930-0025		
	県・市町村	富山県富山市		
	町名・番地	日之出町9999番		
取付場所（電柱番号）	000170001～000170009			
取付希望日	2025/06/09			
取外希望日	2025/10/24			
取付理由	建築 取付理由を記入			
工事内容	足場設置 工事内容を記入			
取付場所	電線（配電線）			
事前立会希望	無			
【添付】平面図	<a href="#">平面図_その1.pdf</a> 153.4KB <a href="#">平面図_その2.pdf</a> 153.4KB			
【添付】現地写真	<a href="#">現地写真_その1.jpg</a> 153.4KB <a href="#">現地写真_その2.jpg</a> 153.4KB			
備考				

防護管についての注意事項とお願い

■取付後の防護管等の管理責任  
 ・防護管取付状況（取付範囲・状態）は、弊社での取付作業完了後に責任者さまにより確認をお願いします。  
 ・防護管を取付した後も、防護管に直接触れたり、足場やクレーン等との接触は絶対にしないよう注意して工事を実施ください。  
 ・日々の作業着手前および作業中においても責任者さまにより取付状況等の確認をお願いします。防護管等のずれ、防護シートの剥がれが確認できた場合は、速やかに下記お問合せ先までご連絡ください。

■申込の添付書類  
 ・防護管の取付申込を実施するにあたって、取付範囲のわかる平面図および現地写真の添付をお願いします。

■取付時期について  
 ・防護管の取付申込は、取付希望日まで3週間以上（祝日や年末年始等を除く）確保の上で申込みください。  
 ・また、天候等の影響により、やむを得ず取付工事に遅れが生じる場合がありますので、あらかじめご了承をお願いします。

■取外時期について  
 ・防護管が不要となった場合は、下記お問合せ先までご連絡ください。取外希望日までにご連絡がない場合は、取外希望日以降に取外工事を実施させていただきます。

【問合せ先】  
 北電テクノサービス株式会社  
 防護管受付担当  
 TEL：076-439-8620

①
 建設工事現場における感電防止に関する注意事項を確認いたしました。  
なお、万一感電事故が発生した場合は、当方が責任を負います。

②
登録
戻る

## ◆ 内容確認

① 防護管についての注意事項とお願いをご確認いただき、ご同意の上チェック

② 申込内容に間違いがなければ【登録】をクリック

⇒ 申込完了

新規申込完了メールが届き、


防護管申込システムの申込一覧に表示されます。


# 03 見積書確認・ご契約

申込登録後、1週間程度でお見積書を発行します。

## ◆ 見積書発行

- 1 見積作成メールが届いたら【URL】より防護管申込システムへログインする
- 2 【申込発行番号】をクリック





**【防護管申込システム】見積作成(申込発行番号:229B0148)**  
防護管申込システム宛先:

申込者会社名様

この度は、防護管取付サービスに申しいただき、誠にありがとうございます。  
 申込頂いた内容で、防護管取付に係る見積りを作成いたしましたのでご連絡いたします。

※防護管取付に係る契約はまだ完了していません、下記URLよりログイン頂き、  
 契約内容をご確認の上、契約ボタン押下後にご契約となります。

※契約締結完了後に、工事発注となります。

■ログインページ  
<https://www.hokuriku-bougokan.jp/BU010G01>

1

※本御見積の有効期限は2022年9月22日迄となります。

※このメールはシステムからの自動送信です。  
 このメールへ返信をいただきましても対応いたしかねますので、  
 何卒ご了承ください。

### 防護管申込システム

申込一覧・検索
00000143 防護管申込

申込者照会
申込一覧
ログアウト

新規申込登録

検索条件

ステータス	<input type="text"/>	申込発行番号	<input type="text" value="227B0301"/>
依頼主	<input type="text"/>	申込者名	<input type="text"/>
取付場所(住所)	<input type="text"/>	取付場所(電柱番号)	<input type="text"/>
日付	<input type="text" value=""/> <input type="text" value=""/> ~ <input type="text" value=""/>		
完了済	<input type="checkbox"/> 完了済を含む	取消済	<input type="checkbox"/> 取消済を含む

検索

検索結果

ステータス	申込発行番号	取付希望日	取外希望日	依頼主	申込者名	取付場所(住所)	取付場所(電柱番号)
見積提示	227B0301	2022/10/01	2023/04/30	防護二郎	防護管申込	富山県富山市八人町999番	000170002

2

# 03 見積書確認・ご契約

防護管申込システム
00003513 a a a

申込照会
ログアウト

申込者照会
申込一覧

1

見積確認/契約
申込変更
申込取消
戻る

申込

申込内容

ステータス	見積提示	
申込発行番号	25580013	
依頼主	防護一郎	
申込者名	防護管申込 北陸太郎	
申込者電話番号	076-999-9999	
申込者携帯番号	090-9999-9999	
申込者メールアドレス	AZ01512@hiss.co.jp#00000#	
取付場所 (住所)	郵便番号	930-0025
	県・市町村	富山県富山市
	町名・番地	日之出町9999番
取付場所 (電柱番号)	000170001 ~ 000170009	
取付希望日	2025/06/09	
取外希望日	2025/10/24	
取付理由	建築 取付理由を記入	
工事内容	足場設置 工事内容を記入	
取付場所	電線 (配電線)	
事前立会希望	無	
【添付】平面図	平面図 その1.gif	153.4KB
	平面図 その2.jpeg	153.4KB
【添付】現地写真	現地写真 その1.jpg	153.4KB
	現地写真 その2.png	153.4KB
備考		

## ◆ 見積確認/契約

### ① 【見積確認/契約】をクリック

※操作日より取付希望日までの日数が10営業日以内のお申込みはエラー画面が表示されます。

【申込変更】より取付希望日を変更いただき、再度【見積確認/契約】をクリックください。

※見積書はお見積日より14日間有効です。

見積期限切れの場合、【見積確認/契約】ボタンが表示されません。

防護管サービス事業所(TEL:076-439-8620)へお問い合わせください。



# 03 見積書確認・ご契約

見積書のイメージ

御 見 積 書

見積日 2022年 07月 06日

防護管申込 御中

申込発行番号 227B0301  
依頼主 防護二郎様

見積有効期限：お見積日より14日

合計金額 ￥180,050 - (税込)


摘要	単位	数量	金額
防護管取付工事			
取付場所（住所）			富山県富山市八人町9999番
取付場所（電柱番号）			000170002 ~
取付予定期間			2022年10月01日 ~ 2023年04月30日
【工事内訳】			
・基本料金	件	1	¥50,000
・工事料金			
・電線防護（高圧・低圧配電線）	10本	2	¥38,000
・電線防護（引込線）	回線	1	¥10,000
・電柱防護	基	1	¥14,000
・機器防護	台	1	¥15,000
・加算料金			
・時間割増費用※	式	1	¥16,750
・立会料金	回	1	¥11,000
・交通整理員費用	人時	1	¥300
・個別対応費	式	1	¥10,000
・延長料金			
・取付期間6ヶ月超過費用【電線防護（高圧・低圧配電線）】	10本	2	¥6,000
・取付期間6ヶ月超過費用【電線防護（引込線）】	回線	1	¥3,000
・取付期間6ヶ月超過費用【電柱防護】	基	1	¥3,000
・取付期間6ヶ月超過費用【機器防護】	台	1	¥3,000
合計			¥180,050
うち消費税			¥16,368


※時間割増は、工事料金の資材費を除く工費のみに適用  
 ※取付希望日～取外希望日が6か月を超過するため、延長料金が発生します。  
 なお、延長料金は取外工事完了後、別途請求いたします。



# 04 取付完了・請求内容確認

防護管取付後、メールが届きます。現地の取付状況が、契約内容と相違ないかをご確認ください。





**【防護管申込システム】取付完了(申込発行番号:229B0154)**  
防護管申込システム 宛先

防護管の取付を完了しましたので、ご連絡いたします。

---

■申込内容  
申込発行番号:229B0154  
取付場所(住所):富山県富山市八人町9999番  
取付場所(電柱番号):000170001~000170009  
取付希望日:2025/05/19  
取外希望日:2025/05/23

---

下記URLよりログイン頂き確認をお願いいたします。

<https://www.hokuriku-bougokan.jp/BU010G01>

現地の取付状況を確認いただき、取付状況が契約内容と異なる場合は2025年5月4日迄に下記連絡先までご連絡ください。  
本メールより2025年5月4日迄にご連絡がない場合は、確認が完了したものととして請求手続きに入らせていただきますのでご了承ください。

2025年5月4日が土曜、日曜、祝日の場合は、下記連絡先は不通となっておりますので、2025年5月4日以前の平日までにご連絡をお願いいたします。

## ◆ 防護管の取付完了

- 1 取付完了メールが届いたら、メール記載の期間内に、防護管の現地取付状況を確認

※現地の取付状況に問題がある場合、

防護管サービス事業所までご連絡ください。

異議申立てがなく工程が進んだ場合は、

後日請求書が届きます。期日までにお支払ください。

防護管サービス事業所  
(TEL:076-439-8620)

# 04 取付完了・請求内容確認

請求内容に間違いがないかご確認ください。

## ◆ 請求内容確認

### ① 【申込発行番号】をクリック

防護管申込システム

申込一覧・検索
00000143 防護管申込

申込者照会
申込一覧
ログアウト

新規申込登録

検索条件

ステータス	<input type="text"/>	申込発行番号	<input type="text" value="227B0301"/>
依頼主	<input type="text"/>	申込者名	<input type="text"/>
取付場所（住所）	<input type="text"/>	取付場所（電柱番号）	<input type="text"/>
日付	<input type="text" value=""/> <input type="text" value=""/> ~ <input type="text" value=""/>		
完了済	<input type="checkbox"/> 完了済を含む	取消済	<input type="checkbox"/> 取消済を含む

検索

検索結果

ステータス	申込発行番号	取付希望日	取外希望日	依頼主	申込者名	取付場所（住所）	取付場所（電柱番号）
取付竣工確認依頼	227B0301	2022/10/01	2023/04/30	防護二郎	防護管申込	富山県富山市八人町999番	000170

# 04 取付完了・請求内容確認

防護管申込システム

申込照会
00000143 防護管申込

申込者照会
申込一覧
ログアウト

1 申込変更
戻る

申込
契約
取付
請求

請求金額

内訳	単位	数量	金額
・基本料金	件	1	¥50,000
・工事料金			
・電線防護（高圧・低圧配電線）	10本	2	¥38,000
・電線防護（引込線）	回線	1	¥10,000
・電柱防護	基	1	¥14,000
・機器防護	台	1	¥15,000
・加算料金			
・時間割増費用※	式	1	¥16,750
・立会料金	回	1	¥11,000
・交通整理員費用	人時	1	¥300
・個別対応費	式	1	¥10,000
・延長料金			
・取付期間6ヶ月超過費用【電線防護（高圧・低圧配電線）】	10本	2	¥6,000
・取付期間6ヶ月超過費用【電線防護（引込線）】	回線	1	¥3,000
・取付期間6ヶ月超過費用【電柱防護】	基	1	¥3,000
・取付期間6ヶ月超過費用【機器防護】	台	1	¥3,000
<b>合計</b>			¥180,050
<b>うち消費税</b>			¥16,368

※時間割増は、工事料金の資材費を除く工費のみに適用  
 ※取付希望日～取外希望日が6か月を超過するため、延長料金が発生します。  
 なお、延長料金は取外工事完了後、別途請求いたします。

## ◆ 見積確認/契約

### ①【請求】をクリックし、内容確認

※請求内容に問題がある場合、

防護管サービス事業所までご連絡ください。

異議申立てがなく工程が進んだ場合は、

後日請求書が届きます。期日までにお支払いください。

防護管サービス事業所  
(TEL:076-439-8620)

取外希望日に近づきましたら、取外時期案内メールが

送信されます。取外希望日の変更が必要な場合は

「06 申込内容の変更」を参照し、取外希望日を変更ください。

# 05 申込検索

申込が複数ある場合は、各検索条件より、絞り込み検索が可能です。

防護管申込システム
00000110 防護管申込

申込一覧・検索
ログアウト

[新規申込登録](#)

**検索条件**

①

ステータス	<input type="text"/>	申込発行番号	<input type="text"/>
依頼主	<input type="text"/>	申込者名	<input type="text"/>
取付場所 (住所)	<input type="text"/>	取付場所 (電柱番号)	<input type="text"/>
日付	<input type="text"/> <input type="text"/> <input type="text"/> <input type="text"/>		
完了済	<input type="checkbox"/> 完了済を含む	取消済	<input type="checkbox"/> 取消済を含む

② 検索

**検索結果**

ステータス	申込発行番号	取付希望日	取外希望日	依頼主	申込者名	取付場所 (住所)	取付場所 (電柱番号)	申込日

- ◆ 申込検索 (申込一覧より)
- ①【検索条件】を入力 (任意)
- ②【検索】をクリック

# 05 申込検索

## ◆ ステータスについて（参考）

受付中	新規申込登録～申込内容を確認中
受付済	申込内容を確認済で、申込の見積作成中
受付済(見積期限切れ)	見積提示後、契約されずに見積有効期限を超過
見積提示	見積をご確認いただき、契約締結待ち
契約済	契約締結され、防護管の取付工事の発注～竣工中
取付竣工確認依頼	防護管の取付工事が完了し、取付状況をご確認いただく状態
取付中	防護管を取付中
取外中	防護管の取外工事の発注～竣工中
完了	防護管申込のすべての対応が完了
取消済	防護管の取付が不要と判断



# 06 申込内容の変更

平面図・現地写真の差替や取付(取外)工事日の変更等の際に行う操作です。

防護管申込システム

申込一覧・検索
00000143 防護管申込

申込者照会
申込一覧
ログアウト

新規申込登録

検索条件

ステータス	<input type="text"/>	申込発行番号	<input type="text"/>
依頼主	<input type="text"/>	申込者名	<input type="text"/>
取付場所(住所)	<input type="text"/>	取付場所(電柱番号)	<input type="text"/>
日付	<input type="text"/>		
	<input type="text"/> ~ <input type="text"/>		
完了済	<input type="checkbox"/> 完了済を含む	取消済	<input type="checkbox"/> 取消済を含む

検索

検索結果

ステータス	申込発行番号	取付希望日	取外希望日	依頼主	申込者名	取付場所(住所)	取付場所(電柱番号)
受付中 <span style="color: red; font-weight: bold;">①</span>	227B0300	2022/10/01	2023/04/30	防護一郎	防護管申込	富山県富山市日之出町999番	00017000

## ◆ 申込内容の変更

①【申込発行番号】をクリック

# 06 申込内容の変更

防護管申込システム
00000143 防護管申込

申込照会
ログアウト

申込者照会
申込一覧
戻る

1 申込変更
申込取消

申込

申込内容

ステータス	受付中	
申込発行番号	255B0014	
依頼主	防護一郎	
申込者名	防護管申込 北陸太郎	
申込者電話番号	076-999-9999	
申込者携帯番号	090-9999-9999	
申込者メールアドレス	AZ01512@hiss.co.jp#00000#	
取付場所 (住所)	郵便番号	930-0025
	県・市町村	富山県富山市
	町名・番地	日之出町9999番
取付場所 (電柱番号)	000170001 ~ 000170009	
取付希望日	2025/06/09	
取外希望日	2025/10/24	
取付理由	建築 取付理由を記入	
工事内容	足場設置 工事内容を記入	
取付場所	電線 (配電線)	
事前立会希望	無	
【添付】 平面図	<a href="#">平面図 その1.gif</a> 153.4KB <a href="#">平面図 その2.jpeg</a> 153.4KB	
【添付】 現地写真	<a href="#">現地写真 その1.jpg</a> 153.4KB <a href="#">現地写真 その2.png</a> 153.4KB	
備考		

## ◆ 申込変更

### ① 【申込変更】をクリック

## ※ 申込変更は

「受付中」～「取外中(取外工事が未発注)」の  
ステータス時のみ可能です。

# 06 申込内容の変更

防護管申込システム

申込変更 00003517 防護管申込

申込者照会 申込一覧 ログアウト

2 内容確認 キャンセル

申込内容

ステータス	受付中			
申込発行番号	255B0014			
申込者名	防護管申込			
依頼主	氏名	防護一部		
	住所	郵便番号	〒 935-0025 住所検索	
		県・市町村	富山県氷見市	
		町名・番地	坂川999番	
電話番号	076 - 888 - 8888			
取付場所 (住所)	郵便番号	〒 930-0025 住所検索		
	県・市町村	富山県富山市		
取付場所 (電柱番号)	町名・番地	日之出町999番		
	電柱番号	000170001 ~ 000170009		
取付希望日	2025/08/09	防護管のご利用を開始する前日を入力ください。		
取外希望日	2025/10/24	防護管のご利用を終了する日の翌日を入力ください。 取外希望日以降、2か月程度を目途に取外させていただきます。		
取付理由	建築	取付理由を記入		
工事内容	足場設置	工事内容を記入		
取付場所 ※複数選択可	<input checked="" type="checkbox"/> 電線 (配電線) <input type="checkbox"/> 電線 (引込線) <input type="checkbox"/> 電柱 <input type="checkbox"/> 機器 <input type="checkbox"/> その他			
事前立会希望	<input checked="" type="radio"/> 無 <input type="radio"/> 有	※立会には追加料金が発生します。		
【添付】平面図	平面図_その1.gif 153.4KB 削除	平面図_その2.jpeg 153.4KB 削除		
【添付】現地写真	現地写真_その1.jpg 153.4KB 削除	現地写真_その2.png 153.4KB 削除		
	備考			

## ◆ 内容確認

### ① 申込内容を変更

ステータスごとに変更可能な項目が異なります。

下記を参照してください。

### ② 申込内容に間違いがなければ【申込確認】をクリック

※まだ内容変更は完了していません。

#### <変更可能項目 (参考) >

「受付中」・・・入力項目すべて

「受付済」・・・【取付希望日】【取外希望日】【添付】平面図】【添付】現地写真】

「受付済」(見積作成開始後)「受付済(見積期限切れ)」「見積表示」

・・・【取付希望日】【取外希望日】

「契約済」～「取付中」(取外工事発注前)・・・「取外希望日」

# 06 申込内容の変更

防護管 申込システム

申込変更確認
00003517 防護管申込

申込者照会
申込一覧
ログアウト

入力した内容を確認してください。

内容に間違いがなければ、[登録]ボタンをクリックしてください。  
内容に間違いがあれば、[戻る]ボタンをクリックし、再登録してください。

1

登録

戻る

**申込内容**

ステータス	受付中			
申込発行番号	255B0014			
申込者名	防護管申込			
依頼主	氏名	防護一郎		
	住所	郵便番号	935-0025	
		県・市町村	富山県氷見市	
		町名・番地	鞆川999番	
電話番号	076-888-8888			
取付場所（住所）	郵便番号	930-0025		
	県・市町村	富山県富山市		
	町名・番地	日之出町999番		
取付場所（電柱番号）	000170001～000170009			
取付希望日	2025/06/09			
取外希望日	2025/10/24			
取付理由	建築 取付理由を記入			
工事内容	足場設置 工事内容を記入			
取付場所	電線（配電線）			
事前立会希望	無			
【添付】平面図	<a href="#">平面図_その1.pdf</a> 153.4KB <a href="#">平面図_その2.jpeg</a> 153.4KB			
【添付】現地写真	<a href="#">現地写真_その1.jpg</a> 153.4KB <a href="#">現地写真_その2.png</a> 153.4KB			
備考				

## ◆ 内容確認

① 内容に間違いがなければ【登録】をクリック

⇒ 申込内容の変更完了



# 07 申込取消

登録した申込を取消する際に、行う操作です。

防護管申込システム

申込照会 00000143 防護管申込

申込者照会 申込一覧 1 ログアウト

申込変更 申込取消 戻る

申込	契約	取付
申込内容		
ステータス	契約済	
申込発行番号	255B0013	
依頼主	防護一郎	
申込者名	防護管申込 北陸太郎	
申込者電話番号	076-999-9999	
申込者携帯番号	090-9999-9999	
申込者メールアドレス	AZ01512@hiss.co.jp#00000#	
取付場所（住所）	郵便番号	930-0025
	県・市町村	富山県富山市
	町名・番地	日之出町999番
取付場所（電柱番号）	000170001～000170009	
取付希望日	2025/06/09	
取外希望日	2025/10/24	
取付理由	建築 取付理由を記入	
工事内容	足場設置 工事内容を記入	
取付場所	電線（配電線）	
事前立会希望	無	
【添付】平面図	平面図 その1.gif	153.4KB
	平面図 その2.jpeg	153.4KB
【添付】現地写真	現地写真 その1.jpg	153.4KB
	現地写真 その2.png	153.4KB
備考		

## ◆ 申込取消

### 1 【申込取消】をクリック

※ 申込取消ができるのはステータスが  
「受付中」～「契約済」の場合のみです。

※ ご契約後に申込取消した場合、  
基本料金の請求が発生します。  
また、一部でも防護管の取付工事が実施済で  
あった場合は、実施分の請求も発生します。

# 08 申込者（請求先）情報の確認・変更

申込者さまや請求先の情報に変更がある場合に、行う操作です。

## ◆ 申込者照会

### ① 【申込者照会】をクリック

防護管申込システム

申込一覧
00000110 防護管申込

① 申込者照会
申込一覧
ログアウト

新規申込登録

検索条件

ステータス	<input type="text"/>	申込発行番号	<input type="text"/>
依頼主	<input type="text"/>	申込者名	<input type="text"/>
取付場所（住所）	<input type="text"/>	取付場所（電柱番号）	<input type="text"/>
日付	<input type="text"/>		
	<input type="text"/> ~ <input type="text"/>		
完了済	<input type="checkbox"/> 完了済を含む	取消済	<input type="checkbox"/> 取消済を含む

検索

検索結果

ステータス	申込発行番号	取付希望日	取外希望日	依頼主	申込者名	取付場所（住所）	取付場所（電柱番号）	申込日
-------	--------	-------	-------	-----	------	----------	------------	-----

# 08 申込者（請求先）情報の確認・変更

防護管申込システム

申込者照会
00003517 防護管申込

申込者照会
申込一覧
ログアウト

① 変更
退会

申込者情報

申込者ID	00003517		
会社名（漢字）	防護管申込		
会社名（カナ）	ボウゴカンモウシコミ		
申込担当者名（漢字）	北陸太郎		
申込担当者名（カナ）	ホウクリクタロウ		
郵便番号	930-0858		
会社住所（漢字）	県・市町村	富山県富山市	
	町名・番地	牛島町999番	
会社住所（カナ）	県・市町村	トヤマケントヤマシ	
	町名・番地	ウジジマチョウ9999バン	
電話番号	076-999-9999		
電話呼出	代表		
携帯番号	090-9999-9999		
FAX番号			
メールアドレス	AZ01512@hiss.co.jp#00000#		
請求先	名称（漢字）	防護管申込	
	名称（カナ）	ボウゴカンモウシコミ	
	代表者（漢字）	北陸太郎	
	代表者（カナ）	ホウクリクタロウ	
	郵便番号	930-0858	
	住所（漢字）	県・市町村	富山県富山市
		町名・番地	牛島町999番
	住所（カナ）	県・市町村	トヤマケントヤマシ
		町名・番地	ウジジマチョウ9999バン
	電話番号	076-999-9999	
電話呼出	代表		
携帯番号	090-9999-9999		

## ◆ 申込者・請求者情報確認

- ① 変更が必要であれば【変更】をクリック

# 08 申込者（請求先）情報の確認・変更

防護管申込システム

申込者変更 00003517 防護管申込

申込者照会 申込一覧 ログアウト

② 内容確認 キャンセル

申込者情報

申込者ID	00003517	
会社名（漢字）	防護管申込	
会社名（カナ）	ボウゴカンモウシコミ	
申込担当者名（漢字）	北陸太郎	
申込担当者名（カナ）	ホウクリクタルウ	
郵便番号	930-0858 住所検索	
会社住所（漢字）	県・市町村 富山県富山市 町名・番地 牛島町999番	
会社住所（カナ）	県・市町村 トヤマケントヤマシ 町名・番地 ウシジマチョウ999番	
電話番号	076 - 999 - 9999	
電話呼出	◎ 代表 ○ 直通	
携帯番号	090 - 9999 - 9999	
FAX番号		
メールアドレス	AZ01512@hiss.co.jp#00000#	
請求先	名称（漢字）	防護管申込 申込会社と同じ
	名称（カナ）	ボウゴカンモウシコミ
	代表者（漢字）	北陸太郎
	代表者（カナ）	ホウクリクタルウ
	郵便番号	930-0858 住所検索
	住所（漢字）	県・市町村 富山県富山市 町名・番地 牛島町999番
	住所（カナ）	県・市町村 トヤマケントヤマシ 町名・番地 ウシジマチョウ999番
	電話番号	076 - 999 - 9999
	電話呼出	◎ 代表 ○ 直通
	携帯番号	090 - 9999 - 9999

## ◆ 申込者・請求者情報の変更

### ① 申込者・請求先等の変更箇所を入力

※請求先の変更は防護管取付前までをお願いします。

**防護管取付後に請求先変更となる場合は  
防護管サービス事業所へご相談ください。**

防護管サービス事業所  
(TEL:076-439-8620)

### ② 【内容確認】をクリック

# 08 申込者（請求先）情報の確認・変更

防護管申込システム

申込者変更確認
00003517 防護管申込

申込者照会
ログアウト

入力した内容を確認してください。

内容に間違いがなければ、[登録]ボタンをクリックしてください。  
内容に間違いがあれば、[戻る]ボタンをクリックし、再登録してください。

1 登録
戻る

申込者情報

申込者ID	00003517		
会社名（漢字）	防護管申込		
会社名（カナ）	ボウゴカンモウシコミ		
申込担当者名（漢字）	北陸太郎		
申込担当者名（カナ）	ホウクリクタロウ		
郵便番号	930-0858		
会社住所（漢字）	県・市町村	富山県富山市	
	町名・番地	牛島町9999番	
会社住所（カナ）	県・市町村	トヤマケントヤマシ	
	町名・番地	ウシジマチョウ9999バン	
電話番号	076-999-9999		
電話呼出	代表		
携帯番号	090-9999-9999		
FAX番号			
メールアドレス	AZ01512@hiss.co.jp#00000#		
請求先	名称（漢字）	防護管申込	
	名称（カナ）	ボウゴカンモウシコミ	
	代表者（漢字）	北陸太郎	
	代表者（カナ）	ホウクリクタロウ	
	郵便番号	930-0858	
	住所（漢字）	県・市町村	富山県富山市
		町名・番地	牛島町9999番
	住所（カナ）	県・市町村	トヤマケントヤマシ
		町名・番地	ウシジマチョウ9999バン
	電話番号	076-999-9999	
電話呼出	代表		
携帯番号	090-9999-9999		

## ◆ 申込者・請求者情報の変更

① 変更内容がよろしければ【登録】をクリック

⇒変更完了



# 09 退会

防護管申込システム

申込者照会 00000110 防護管申込

申込者照会 申込一覧 ログアウト

変更 **退会** ①

申込者情報

申込者ID	00000110
会社名 (漢字)	防護管申込
会社名 (カナ)	ポウゴカンモウシコミ

防護管申込システム

申込者退会 00000110 防護管申込

申込者照会 申込一覧 ログアウト

③ **退会** キャンセル

申込者退会

パスワード ②	.....
パスワード確認	.....

## ◆ 退会

- ① 申込者照会画面より【退会】をクリック
- ② 【パスワード】【パスワード確認】を入力
- ③ 【退会】をクリック

※ご利用いただきありがとうございました。

もう一度ご利用の場合はあらためて  
ユーザ登録が必要となります。

# 10 パスワードをお忘れの方

防護管申込システム

ログイン

メールアドレス	<input type="text"/>
パスワード	<input type="password"/>

ログイン

① [パスワードを忘れた方](#)

新規ユーザ登録

お知らせ

お知らせはありません。

## ◆ パスワード変更依頼

- ①【パスワードを忘れた方】をクリック
- ②【メールアドレス】を入力
- ③【私はロボットではありません】をチェック
- ④【送信】をクリック

防護管申込システム

パスワード変更依頼

ご登録いただいているメールアドレス

メールアドレス	必須	<input type="text" value="hokuriku.tarou@xxxxxxx.jp"/>	②
---------	----	--	---

③  私はロボットではありません

reCAPTCHA  
プライバシー・利用規約

④

# 10 パスワードをお忘れの方

①



## 【防護管申込システム】パスワード変更 防護管申込システム 宛先:

以下の認証コードを、パスワード変更依頼の画面に戻って入力してください。  
※一度使用した認証コードは無効になります。  
再度パスワードを変更する場合は、認証コードを再取得してください。

認証コード 765811

※このメールはシステムからの自動送信です。  
このメールへ返信をいただきましても対応いたしかねますので、  
何卒ご了承ください。

## ◆ パスワード変更

- ① パスワード変更のメールを受信
- ② メールに記載されている【認証コード】を入力
- ③ 【送信】をクリック

## 防護管業務システム

### パスワード変更認証コード確認

③

送信

キャンセル

入力いただいたメールアドレスにメールを送信しました。

メールに記載の認証コードを、下記に入力ください。

※この画面は閉じずにご確認ください。  
※数分待っても認証コードが届かない場合は、メールアドレスの  
入力に誤りがある可能性があります。内容をご確認ください。

認証コード

必須

②



# 10 パスワードをお忘れの方

## ◆ 変更後パスワードの入力

①【変更後のパスワード】【変更後のパスワード確認】を入力

②【登録】をクリック

⇒パスワード変更完了


防護管申込システム

パスワード変更

登録

パスワード変更

申込者	00000110 防護管申込
変更後のパスワード	必須 ..... ※8文字以上で英字と数字をそれぞれ1文字以上含むように設定してください
変更後のパスワード確認	必須 .....



# 北電テクノサービス株式会社

