

防護管申込システム利用マニュアル

[申込者さま用]

2022年10月
北電テクノサービス株式会社

目次

1. システムのご利用にあたっての注意点	1
2. 操作の流れ	2
3. 申込者情報の登録について（初回ご利用時）	3
4. 申込者情報の変更について	10
5. 申込者情報の退会について	14
6. 防護管の新規申込登録について	15
7. 防護管の申込検索について	22
8. 防護管の申込変更について	24
9. 防護管申込の見積確認／契約について	29
10. 防護管の取付状況確認について	34
11. 防護管の申込取消について	36
12. パスワード変更について	38

1. システムのご利用にあたっての注意点

●システムのログアウトについて

システムを終了される場合は、画面右上の ログアウト ボタンからログアウトしてください。

●システムの自動終了について

システムを操作せずに60分間放置していると、自動的にシステムが終了しますので、再度ログインしていただく必要があります。

防護管申込システム

申込一覧・検索

00000110 防護管申込

申込者照会

申込一覧

ログアウト

●戻るボタン、キャンセルボタンの取扱いについて

前画面に戻る場合は、システム画面上の 戻る(キャンセル) ボタンから戻ってください。

ブラウザの ←(戻る) ボタンを押した場合は、システムエラーとなり、再度ログインしていただく必要があります。

防護管申込システム

申込照会

00000110 防護管申込

申込者照会

申込一覧

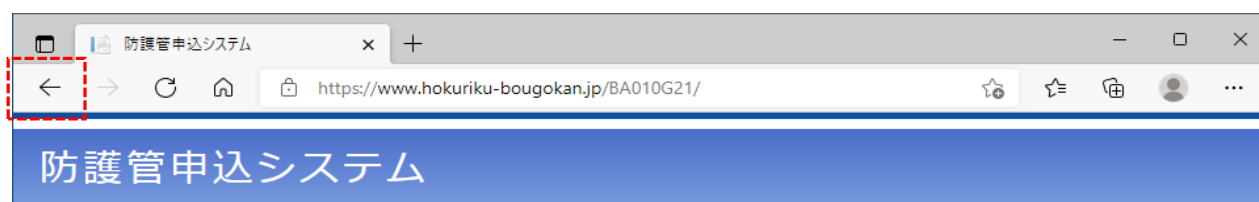
ログアウト

申込変更

戻る

内容確認

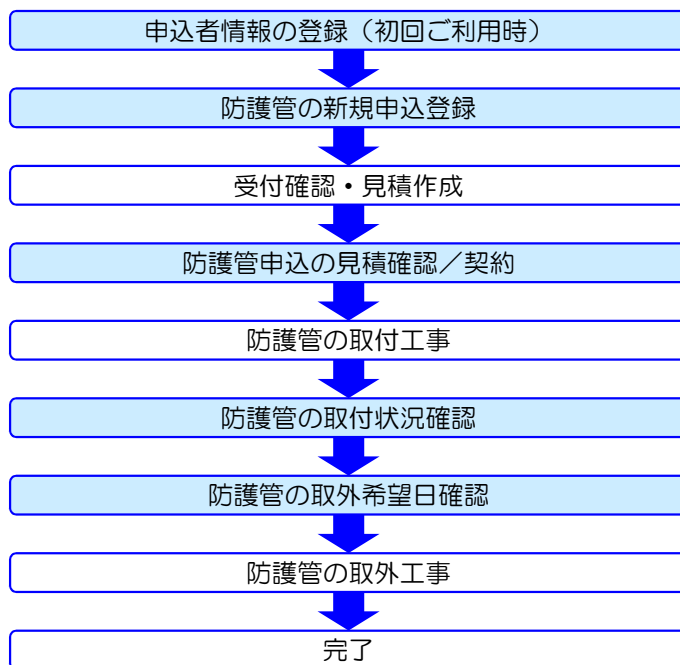
キャンセル



2. 操作の流れ

防護管のお申し込みから完了までの流れは以下の通りです。

の箇所がシステム操作いただく工程です。



3. 申込者情報の登録について（初回ご利用時）

操作手順

- ① 「新規ユーザ登録」をクリック

防護管申込システム

ログイン

メールアドレス	<input type="text"/>
パスワード	<input type="password"/>

ログイン

[パスワードを忘れた方](#)

新規ユーザ登録

①

お知らせ

お知らせはありません。



操作手順

- ①メールアドレスを入力 → ②メールアドレス確認を入力 → ③「上記事項について承諾します」をチェック → ④「私はロボットではありません」をチェック → ⑤「登録」をクリック

防護管申込システム

申込者登録依頼

初めてご利用の方

メールアドレス	必須	<input type="text" value="hokuriku.tarou@xxxxxxx.jp"/>	①
メールアドレス確認	必須	<input type="text" value="hokuriku.tarou@xxxxxxx.jp"/>	②

利用規約

1 当社は、本規約に定めるほか、本システムの利用および本システムを利用してなされた一切の行為により利用者および第三者が受けた損害または不利益について、それが当社の責めとならない理由であるときには、賠償の責めを負いません。

2 当社は、利用者の設備等の不具合または障害等に起因する通信不良、遅延または誤送信等により利用者および第三者が受けた損害または不利益について、賠償の責めを負いません。

第13条 個人情報の利用

1 当社は、本システムにより取得する個人情報を、当社の「個人情報のお取扱いについて」(https://www.rikuden.co.jp/nw_conp/kojinjyouthou.html)に記載の利用目的の範囲内で利用します。

2 利用者は、当社が本システムの利用状況を把握するため、クッキー（Cookie）等により利用状況を記録することに同意するものとします。

第14条 準拠法および管轄裁判所

1 本規約に関する準拠法は、日本法とします。

2 本規約または本システムの利用に関連して、利用者と当社の間で紛争が生じた場合は、第一審の合意管轄裁判所を富山地方裁判所とします。

附則

1 本規約は、2022年4月1日から適用いたします。

必須 上記事項について承諾します。 ③

私はロボットではありません
reCAPTCHA
プライバシー - 利用規約 ④

⑤

No.	入力項目	説明
①	メールアドレス	メールアドレスを半角英数字80文字以内で入力してください。 ※迷惑メールを拒否（ブロック）されている場合は、「@em9938.hokuriku-bougokan.jp」に対して受信設定等を行なってください。
②	メールアドレス確認	確認のため、①で入力したメールアドレスを再入力してください。 <入力項目チェック> ・①のメールアドレスと一致しない場合はエラーとなります。
③	上記事項について承諾します	利用規約をお読みいただき、ご同意の上、申込者登録依頼を行ってください。 <選択項目チェック> ・利用規約を最後まで確認するとチェック可能となります。
④	私はロボットではありません	チェックをつけてください。 チェックをつける際、指定された画像を選択する必要がある場合もあります。



防護管申込システム

申込者登録依頼完了

入力していただいたメールアドレスにメールを送りました。
メール本文に記載されているURLから申込者登録を行ってください。

1時間経ってもメールが届かない場合は、メールアドレスの入力を誤っているか、
または既に申込者として登録済みのメールアドレスの可能性あります。

メールアドレスの入力を誤っていると思われる場合は、再度申込者登録依頼を行ってください。

入力していただいたメールアドレスに申込者登録用URLを記載したメールを送信させていただきましたので、メール本文に記載されているURLから申込者情報の登録をお願いいたします。



【防護管申込システム】申込者登録 防護管申込システム

※このメールはシステムからの自動送信です。
このメールへ返信をいただきましても対応いたしかねますので、
何卒ご了承ください。

当システムのユーザ登録を下記のURLより行ってください。

<https://www.hokuriku-bougokan.jp/BA010G01?t=b752ea434f8449f99465f5e9360879e0&m=cf233fb0e33dd4d81a8ee3ca365271526c19b6f35ab1fe772193ffe0136a74d4>

※上記URLの有効期限は24時間です。

もしお心当たりのない場合、本メールは破棄して頂くようお願いいたします。



操作手順

① 申込者情報を入力（入力項目の説明は次頁を参照してください） → ② 「内容確認」をクリック

防護管申込システム

申込者登録

② 内容確認

申込者情報

会社名（漢字）	必須	防護管申込	
会社名（カナ）	必須	ポウゴカンモウシコミ	
申込担当者名（漢字）	必須	北陸太郎	
申込担当者名（カナ）	必須	ホクリクタロウ	
郵便番号	必須	930-0858 <input type="button" value="住所検索"/>	
会社住所（漢字）	必須	富山県富山市 牛島町9999番	
会社住所（カナ）	必須	トヤマケントヤマシ ウシジマチョウ9999バン	
電話番号	必須	076 - 999 - 9999	
電話呼出	必須	<input checked="" type="radio"/> 代表 <input type="radio"/> 直通	
携帯番号		090 - 9999 - 9999	
FAX番号		<input type="text"/> - <input type="text"/> - <input type="text"/>	
メールアドレス		hokuriku.tarou@xxxxxxxx.jp	
請求先	名称（漢字）	必須	防護管申込 <input type="button" value="申込会社と同じ"/>
	名称（カナ）	必須	ポウゴカンモウシコミ
	代表者（漢字）	必須	北陸太郎
	代表者（カナ）	必須	ホクリクタロウ
	郵便番号	必須	930-0858 <input type="button" value="住所検索"/>
	住所（漢字）	必須	富山県富山市 牛島町9999番
	住所（カナ）	必須	トヤマケントヤマシ ウシジマチョウ9999バン
	電話番号	必須	076 - 999 - 9999
電話呼出	必須	<input checked="" type="radio"/> 代表 <input type="radio"/> 直通	
携帯番号		090 - 9999 - 9999	
パスワード	必須	<input type="text"/> ※8文字以上で英字と数字をそれぞれ1文字以上含むように設定してください	
パスワード確認	必須	<input type="text"/>	



No.	入力項目	説明
1	会社名（漢字）	申込者の会社名を入力してください。 <入力項目チェック> ・全角文字以外はエラーとなります。
2	会社名（カナ）	申込者の会社名をフリガナで入力してください。 <入力項目チェック> ・全角カタカナ文字以外はエラーとなります。
3	申込担当者名（漢字）	申込担当者名を入力してください。 <入力項目チェック> ・全角文字以外はエラーとなります。
4	申込担当者名（カナ）	申込担当者名をフリガナで入力してください。 <入力項目チェック> ・全角カタカナ文字以外はエラーとなります。
5	郵便番号	申込者のご住所の郵便番号を入力してください。 <入力項目チェック> ・半角数字以外はエラーとなります。
6	会社住所（漢字）	申込者のご住所を入力してください。 (住所検索を行なった場合は市町村まで自動で出力されます。) <入力項目チェック> ・全角文字以外はエラーとなります。
7	会社住所（カナ）	申込者のご住所をフリガナで入力してください。 (住所検索を行なった場合は市町村まで自動で出力されます。) <入力項目チェック> ・全角カタカナ文字以外はエラーとなります。
8	電話番号	申込者の電話番号を入力してください。 <入力項目チェック> ・半角数字以外はエラーとなります。
9	電話呼出	ご入力いただいた電話番号が会社の代表番号か申込担当者への直通番号かを選択してください。
10	携帯番号	申込担当者の携帯番号を入力してください。 <入力項目チェック> ・半角数字以外はエラーとなります。
11	FAX番号	申込者の会社のFAX番号を入力してください。 <入力項目チェック> ・半角数字以外はエラーとなります。
12	請求先	防護管工事の請求先情報を入力してください。 (請求先が申込会社と同じ場合は、「申込者と同じ」ボタンを押下すると自動入力されます。) <入力項目チェック> ・No.1～10と同様
13	パスワード	「防護管申込システム」のログイン時に使用するパスワードとなります。 半角英数字混在(組み合わせは自由)8文字以上16文字以下で設定してください。 <入力項目チェック> ・半角英数字で8文字以上16文字以下ではない場合、英数字が混在していない場合はエラーとなります。 ・推測が容易なパスワードの場合もエラーとなります。
14	パスワード確認	確認のため、12で入力したパスワードを再入力してください。 <入力項目チェック> ・12で入力したパスワードと一致しない場合はエラーとなります。

操作手順

①内容に間違いがなければ「登録」をクリック

防護管申込システム

申込者登録確認

入力した内容を確認してください。

内容に間違いがなければ、[登録]ボタンをクリックしてください。

内容に間違いがあれば、[戻る]ボタンをクリックし、再登録してください。

①

登録

戻る

申込者情報

会社名 (漢字)	防護管申込	
会社名 (カナ)	ポウゴカンモウシコミ	
申込担当者名 (漢字)	北陸太郎	
申込担当者名 (カナ)	ホクリクタロウ	
郵便番号	930-0858	
会社住所 (漢字)	富山県富山市 牛島町9999番	
会社住所 (カナ)	トヤマケントヤマシ ウシジマチョウ9999バン	
電話番号	076-999-9999	
電話呼出	代表	
携帯番号	090-9999-9999	
FAX番号		
メールアドレス	hokuriku.tarou@xxxxxxxx.jp	
請求先	名称 (漢字)	防護管申込
	名称 (カナ)	ポウゴカンモウシコミ
	代表者 (漢字)	北陸太郎
	代表者 (カナ)	ホクリクタロウ
	郵便番号	930-0858
	住所 (漢字)	富山県富山市 牛島町9999番
	住所 (カナ)	トヤマケントヤマシ ウシジマチョウ9999バン
	電話番号	076-999-9999
	電話呼出	代表
携帯番号	090-9999-9999	



防護管申込システム

ログイン

メールアドレス	<input type="text" value="hokuriku.tarou@xxxxxxx.jp"/>
パスワード	<input type="password" value="....."/>

ログイン

[パスワードを忘れた方](#)

新規ユーザ登録

お知らせ

お知らせはありません。

ご登録されたメールアドレスに申込者登録完了メールが送付されます。
「ログイン画面」から防護管申込システムのご利用を開始してください。

4. 申込者情報の変更について

操作手順

- ①メニューバーの「申込者照会」をクリック

防護管申込システム

申込一覧・検索 00000110 防護管申込

申込者照会 申込一覧 ログアウト

[新規申込登録](#)

①

検索条件

ステータス	<input type="text"/>	申込発行番号	<input type="text"/>
依頼主	<input type="text"/>	申込者名	<input type="text"/>
取付場所（住所）	<input type="text"/>	取付場所（電柱番号）	<input type="text"/>
日付	<input type="text"/> ~ <input type="text"/>		
完了済	<input type="checkbox"/> 完了済を含む	取消済	<input type="checkbox"/> 取消済を含む

[検索](#)

検索結果

ステータス	申込発行番号	取付希望日	取外希望日	依頼主	申込者名	取付場所（住所）	取付場所（電柱番号）	申込日
-------	--------	-------	-------	-----	------	----------	------------	-----



操作手順

① 登録済の情報を確認し変更が必要な場合は「変更」をクリック

防護管申込システム

申込者照会

00000143 防護管申込

申込者照会

申込一覧

ログアウト

①

変更

退会

申込者情報

申込者ID	00000143	
会社名 (漢字)	防護管申込	
会社名 (カナ)	ポウゴカンモウシコミ	
申込担当者名 (漢字)	北陸太郎	
申込担当者名 (カナ)	ホクリクタロウ	
郵便番号	930-0858	
会社住所 (漢字)	富山県富山市 牛島町999番	
会社住所 (カナ)	トヤマケントヤマシ ウシジマチョウ999バン	
電話番号	076-999-9999	
電話呼出	代表	
携帯番号	090-9999-9999	
FAX番号		
メールアドレス	hokuriku.tarou@xxxxxxx.jp	
請求先	名称 (漢字)	防護管申込
	名称 (カナ)	ポウゴカンモウシコミ
	代表者 (漢字)	北陸太郎
	代表者 (カナ)	ホクリクタロウ
	郵便番号	930-0858
	住所 (漢字)	富山県富山市 牛島町999番
	住所 (カナ)	トヤマケントヤマシ ウシジマチョウ999バン
	電話番号	076-999-9999
	電話呼出	代表
携帯番号	090-9999-9999	



操作手順

① 申込者情報を変更 → ② 「内容確認」をクリック

防護管申込システム

申込者変更

00000143 防護管申込

申込者照会

申込一覧

ログアウト

②

内容確認

キャンセル

申込者情報

申込者ID		00000143
会社名 (漢字)	必須	防護管申込
会社名 (カナ)	必須	ポウゴカンモウシコミ
申込担当者名 (漢字)	必須	北陸太郎
申込担当者名 (カナ)	必須	ホクリクタロウ
郵便番号	必須	930-0858 <input type="button" value="住所検索"/>
会社住所 (漢字)	必須	富山県富山市 牛島町9999番
会社住所 (カナ)	必須	トヤマケントヤマシ ウシジマチヨウ9999バン
電話番号	必須	076 - 999 - 9999
電話呼出	必須	<input checked="" type="radio"/> 代表 <input type="radio"/> 直通
携帯番号		090 - 9999 - 9999
FAX番号		- -
メールアドレス		hokuriku.tarou@xxxxxxx.jp
請求先	名称 (漢字)	必須 防護管申込 <input type="button" value="申込会社と同じ"/>
	名称 (カナ)	必須 ポウゴカンモウシコミ
	代表者 (漢字)	必須 北陸太郎
	代表者 (カナ)	必須 ホクリクタロウ
	郵便番号	必須 930-0858 <input type="button" value="住所検索"/>
	住所 (漢字)	必須 富山県富山市 牛島町9999番
	住所 (カナ)	必須 トヤマケントヤマシ ウシジマチヨウ9999バン
	電話番号	必須 076 - 999 - 9999
	電話呼出	必須 <input checked="" type="radio"/> 代表 <input type="radio"/> 直通
携帯番号		090 - 9999 - 9999



操作手順

①内容に間違いがなければ「登録」をクリック

防護管申込システム

申込者変更確認

00000143 防護管申込

申込者照会

申込一覧

ログアウト

入力した内容を確認してください。

内容に間違いがなければ、[登録]ボタンをクリックしてください。

内容に間違いがあれば、[戻る]ボタンをクリックし、再登録してください。

①

登録

戻る

申込者情報

申込者ID	00000143	
会社名 (漢字)	防護管申込	
会社名 (カナ)	ボウゴカンモウシコミ	
申込担当者名 (漢字)	北陸太郎	
申込担当者名 (カナ)	ホクリクタロウ	
郵便番号	930-0858	
会社住所 (漢字)	富山県富山市 牛島町9999番	
会社住所 (カナ)	トヤマケントヤマシ ウシジマチョウ9999バン	
電話番号	076-999-9999	
電話呼出	代表	
携帯番号	090-9999-9999	
FAX番号		
メールアドレス	hokuriku.tarou@xxxxxxx.jp	
請求先	名称 (漢字)	防護管申込
	名称 (カナ)	ボウゴカンモウシコミ
	代表者 (漢字)	北陸太郎
	代表者 (カナ)	ホクリクタロウ
	郵便番号	930-0858
	住所 (漢字)	富山県富山市 牛島町9999番
	住所 (カナ)	トヤマケントヤマシ ウシジマチョウ9999バン
	電話番号	076-999-9999
	電話呼出	代表
携帯番号	090-9999-9999	

5. 申込者情報の退会について

操作手順

- 1 申込者照会画面の「退会」をクリック
- 2 パスワードを入力
- 3 パスワード確認を入力
- 4 「退会」をクリック

防護管申込システム

申込者照会 00000110 防護管申込

申込者照会 申込一覧 ログアウト

変更 1 **退会**

申込者情報

申込者ID	00000110
会社名 (漢字)	防護管申込
会社名 (カナ)	ポウゴカンモウシコミ



防護管申込システム

申込者退会 00000110 防護管申込

申込者照会 申込一覧 ログアウト

4 **退会** キャンセル

申込者退会

パスワード	<input type="password"/>	2
パスワード確認	<input type="password"/>	3

No.	入力項目	説明
2	パスワード	「防護管申込システム」のログイン時と同じパスワードを入力してください。
3	パスワード確認	確認のため、2で入力したパスワードを再入力してください。 <入力項目チェック> ・2のパスワードと一致しない場合はエラーとなります。

これまで防護管申込サービスをご利用いただきありがとうございました。
もう一度ご利用になるときはあらためて申込者登録が必要となります。

6. 防護管の新規申込登録について

操作手順

- 1 申込一覧画面の「新規申込登録」をクリック

防護管申込システム

申込一覧・検索 00000110 防護管申込

申込者照会 申込一覧 ログアウト

1 新規申込登録

検索条件

ステータス	<input type="text" value="▼"/>	申込発行番号	<input type="text"/>
依頼主	<input type="text"/>	申込者名	<input type="text"/>
取付場所（住所）	<input type="text"/>	取付場所（電柱番号）	<input type="text"/>
日付	<input type="text" value="▼"/> <input type="text"/> <input type="text" value="～"/> <input type="text"/>		
完了済	<input type="checkbox"/> 完了済を含む	取消済	<input type="checkbox"/> 取消済を含む

検索結果

ステータス	申込発行番号	取付希望日	取外希望日	依頼主	申込者名	取付場所（住所）	取付場所（電柱番号）	申込日
-------	--------	-------	-------	-----	------	----------	------------	-----



操作手順

① 申込内容を入力（入力項目の説明は次頁を参照してください） → ② 「内容確認」をクリック

防護管申込システム

申込登録

00000110 防護管申込

申込者照会

申込一覧

ログアウト

②

内容確認

キャンセル

申込内容

申込者名	防護管申込	
依頼主	氏名 <small>必須</small>	防護一郎
	住所	〒 935-0025 <small>住所検索</small> 富山県氷見市 鞍川 9 9 9 9 番
	電話番号	076 - 888 - 8888
取付場所（住所） <small>必須</small>	〒 930-0025 <small>住所検索</small> 富山県富山市 日之出町 9 9 9 9 番	
取付場所（電柱番号） <small>必須</small> ?	000170001 ~ 000170009	
取付希望日 <small>必須</small>	2022/06/08 <small>日付選択</small>	
取外希望日 <small>必須</small>	2022/10/24 <small>日付選択</small>	
取付理由 <small>必須</small> ?	建築 <small>選択</small> 取付理由を記入	
工事内容 <small>必須</small> ?	足場設置 <small>選択</small> 工事内容を記入	
取付場所 ※複数選択可 <small>必須</small> ?	<input checked="" type="checkbox"/> 電線（配電線） <input checked="" type="checkbox"/> 電線（引込線） <input checked="" type="checkbox"/> 電柱 <input checked="" type="checkbox"/> 機器 <input type="checkbox"/> その他	
事前立会希望 <small>必須</small>	<input checked="" type="radio"/> 無 <input type="radio"/> 有 ※立会には追加料金が発生します。	
【添付】平面図 <small>必須</small> ?	平面図_その1.gif 2.7KB <small>削除</small> 平面図_その2.jpeg 1.0KB <small>削除</small> <small>添付ファイルを追加</small>	
【添付】現地写真 <small>必須</small> ?	現地写真_その1.jpg 1,019Bytes <small>削除</small> 現地写真_その2.png 3.8KB <small>削除</small> <small>添付ファイルを追加</small>	
備考		



No.	入力項目	説明
1	依頼主氏名	依頼主の氏名を入力してください。 <入力項目チェック> ・全角文字以外はエラーとなります。
2	依頼主住所 郵便番号	依頼主のご住所の郵便番号を入力してください。 <入力項目チェック> ・半角数字以外はエラーとなります。
3	依頼主住所	依頼主のご住所を入力してください。 (住所検索を行なった場合は市町村まで自動で出力されます。) <入力項目チェック> ・全角文字以外はエラーとなります。
4	依頼主電話番号	依頼主の電話番号を入力してください。 <入力項目チェック> ・半角数字以外はエラーとなります。
5	取付場所(住所) 郵便番号	取付場所の住所の郵便番号を入力してください。 <入力項目チェック> ・半角数字以外はエラーとなります。
6	取付場所(住所)	取付場所の住所を入力してください。 (住所検索を行なった場合は市町村まで自動で出力されます。) <入力項目チェック> ・全角文字以外はエラーとなります。
7	取付場所(電柱番号)	取付場所の電柱番号を入力してください。 電柱番号が入力項目チェックでエラーとなる場合は、備考欄に入力してください。 入力欄にはエラーとならない付近の電柱番号を入力してください。 <入力項目チェック> ・数字4桁+半角カタカナ1文字+数字3桁+(半角カタカナ1文字or数字1桁)以外はエラーとなります。
8	取付希望日	防護管の取付希望日を入力してください。(カレンダーより日付を選択できます。) <入力項目チェック> ・入力時の日付より21日以降でない場合はエラーとなります。
9	取外希望日	防護管の取外希望日を入力してください。(カレンダーより日付を選択できます。) <入力項目チェック> ・取付希望日より前の日付はエラーとなります。
10	取付理由	取付理由を選択してください。 入力欄には具体的な取付理由を入力してください。 (例)【電線・電柱・機器】と【足場・重機など】とが【接近上方Om、側方Om】又は、 【接近するおそれがある】ので防護管の取付が必要となる。
11	工事内容	工事内容を選択してください。 入力欄には具体的な工事内容を入力してください。 (例)作業機器が電線上部を【越す・越さない】、電柱に【接近する・接近しない】
12	取付場所	取付場所を選択してください。※複数選択可
13	事前立会希望	事前立会希望を選択してください。 「無」を選択したときは平面図と現地写真を必ず添付してください。 (平面図と現地写真を確認し、不備があると判断したときは再度添付をお願いすることがあります。) 「有」を選択したときは事前立会についての連絡を後日させていただきます。
14	【添付】平面図	平面図の画像ファイルを添付してください。※最大5つまで 添付する画像ファイルについては【添付】のヘルプを参照してください。
15	【添付】現地写真	現地写真の画像ファイルを添付してください。※最大5つまで

防護管取付申込みにおける必要書類の提出について

申込にあたって、防護管取付範囲のわかる**平面図**および**現地写真**を提出ください。

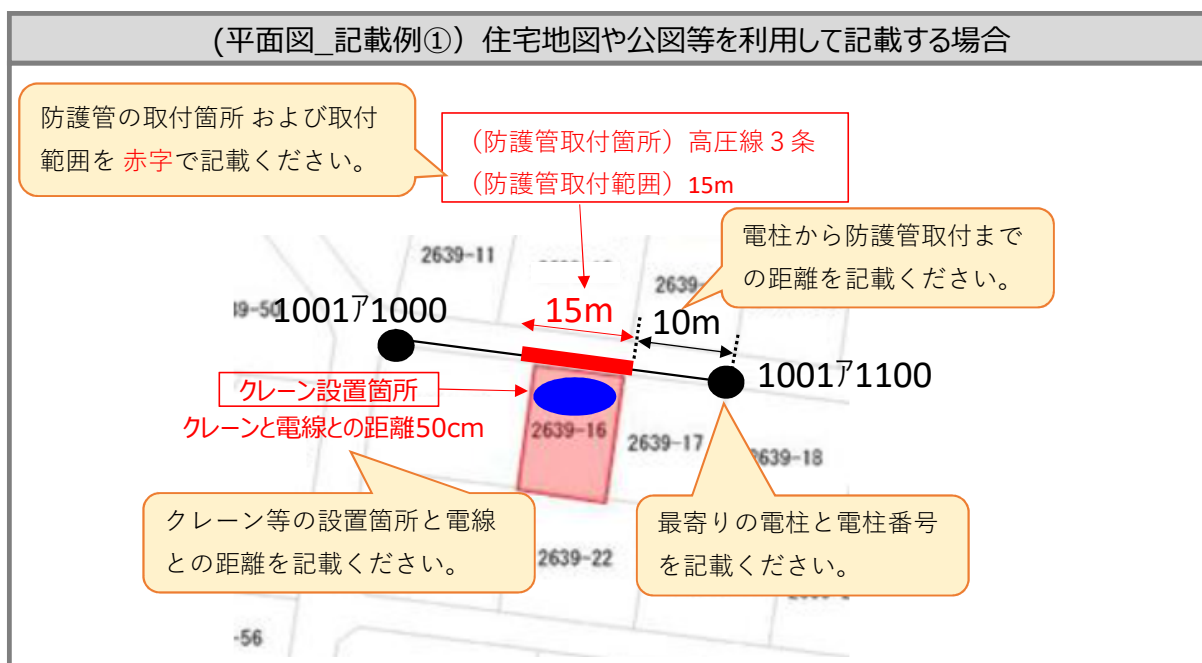
◆平面図に記載していただきたい事項

1. 最寄りの電柱と電柱番号（数字4桁+カタカナ1文字+数字4桁）
2. 防護管取付範囲（電柱を起点に取付範囲・距離[m]を具体的に記載）
3. クレーン等の重機や足場の設置位置から電線までの距離[m]を記載

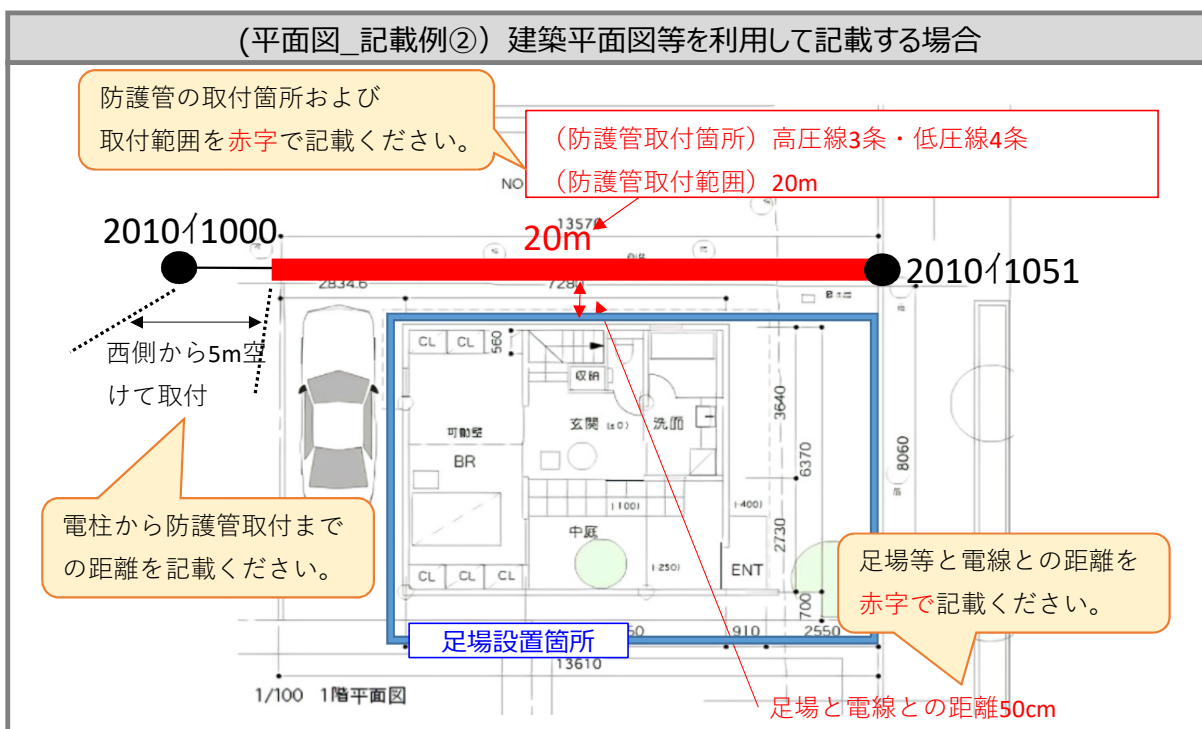
◆現地写真に必要な事項

1. 防護管取付範囲のわかる現地写真
2. 隣接する道路状況がわかる現地写真

（平面図_記載例①）住宅地図や公図等を利用して記載する場合



（平面図_記載例②）建築平面図等を利用して記載する場合



(現地写真_添付例①)



防護管取付範囲を記載する。

取付場所の道路状況がわかる全景写真を添付ください。

【注意】直近の写真を添付ください。

(現地写真_添付例②)



防護管取付範囲を記載する。
家屋側受点への防護シート取付が必要な場合は、
その旨がわかるように記載ください。



取付場所の道路状況がわかる全景写真

【注意】直近の写真を添付ください。

操作手順

- ①注意事項とお願いをご確認いただき、ご同意の上でチェック
→ ②申込内容をご確認いただき、間違いがなければ「登録」をクリック

申込登録確認

00000110 防護管申込

申込者照会 申込一覧

ログアウト

入力した内容を確認してください。

申込内容

申込者名	防護管申込	
依頼主	氏名	防護一郎
	住所	935-0025 富山県氷見市 靱川999番
	電話番号	076-888-8888
取付場所(住所)	930-0025 富山県富山市 日之出町999番	
取付場所(電柱番号)	000170001 ~ 000170009	
取付希望日	2022/06/08	
取外希望日	2022/10/24	
取付理由	建築 取付理由を記入	
工事内容	足場設置 工事内容を記入	
取付場所	電線(配電線) 電線(引込線) 電柱 機器	
事前立会希望	無	
【添付】平面図	平面図_その1.gif 2.7KB 平面図_その2.jpeg 1.0KB	
【添付】現地写真	現地写真_その1.jpg 1,019Bytes 現地写真_その2.png 3.8KB	
備考		

防護管についての注意事項とお願い

- 取付後の防護管等の管理責任
 - ・防護管取付状況(取付範囲・状態)は、弊社での取付作業完了後に責任者さまにより確認をお願いします。
 - ・防護管を取付した後でも、防護管に直接触れたり、足場やクレーン等との接触は絶対にしないよう注意して工事を実施ください。
 - ・日々の作業着手前および作業中においても責任者さまにより取付状況等の確認をお願いします。防護管等のずれ、防護シートの剥がれが確認できた場合は、速やかに下記問合せ先までご連絡ください。
- 申込の添付書類
 - ・防護管の取付申込を実施するにあたって、取付範囲のわかる平面図および現地写真の添付をお願い致します。
- 取付時期について
 - ・防護管の取付申込は、取付希望日まで3週間以上(祝日や年末年始等を除く)確保の上で申込みください。
 - ・また、天候等の影響により、やむを得ず取付工事に遅れが生じる場合がありますので、あらかじめご了承をお願い致します。
- 取外時期について
 - ・防護管が不要となった場合は、下記問合せ先までご連絡ください。取外希望日までにご連絡がない場合は、取外希望日以降に取外工事を実施させていただきます。

【問合せ先】
北陸電力送配電株式会社
防護管受付担当
TEL: 076-439-8620

必須 建設工事現場における感電防止に関する注意事項を確認いたしました。①
なお、万一感電事故が発生した場合は、当方が責任を負います。

②



防護管申込システム

申込一覧・検索

00000110 防護管申込

申込者照会

申込一覧

ログアウト

新規申込登録

検索条件

ステータス	<input type="text"/>	申込発行番号	<input type="text"/>
依頼主	<input type="text"/>	申込者名	<input type="text"/>
取付場所（住所）	<input type="text"/>	取付場所（電柱番号）	<input type="text"/>
日付	<input type="text"/> ~ <input type="text"/>		
完了済	<input type="checkbox"/> 完了済を含む	取消済	<input type="checkbox"/> 取消済を含む

検索

検索結果

ステータス	申込発行番号	取付希望日	取外希望日	依頼主	申込者名	取付場所（住所）	取付場所（電柱番号）
受付中	222B0001	2022/06/08	2022/10/24	防護一郎	防護管申込	富山県富山市日之出町9999番	00017000

お申しいただいた内容が一覧に表示されます。

7. 防護管の申込検索について

操作手順

① 検索条件を入力（任意） → ② 「検索」をクリック

防護管申込システム

申込一覧・検索

00000110 防護管申込

申込者照会

申込一覧

ログアウト

新規申込登録

検索条件

ステータス	<input type="text" value="▼"/>	申込発行番号	<input type="text"/>
依頼主	<input type="text"/>	申込者名	<input type="text"/>
取付場所（住所）	<input type="text"/>	取付場所（電柱番号）	<input type="text"/>
日付	<input type="text" value="▼"/> <input type="text"/> ~ <input type="text"/>		
完了済	<input type="checkbox"/> 完了済を含む	取消済	<input type="checkbox"/> 取消済を含む

②

検索

検索結果

ステータス	申込発行番号	取付希望日	取外希望日	依頼主	申込者名	取付場所（住所）	取付場所（電柱番号）	申込日
-------	--------	-------	-------	-----	------	----------	------------	-----

No.	検索条件	説明
1	ステータス	<p>申込のステータスで絞り込みます。</p> <p>受付中・・・新規登録～申込内容を確認中の状態です。</p> <p>受付済・・・申込内容を確認済で、申込の見積作成中の状態です。</p> <p>受付済(見積期限切れ)・・・見積提示後、契約されずに見積有効期限を超過した状態です。</p> <p>見積提示・・・見積をご確認いただき、契約締結可能な状態です。</p> <p>契約済・・・契約締結され、防護管の取付工事の発注～竣工中の状態です。</p> <p>取付竣工確認依頼・・・防護管の取付工事が完了し、取付状況をご確認いただく状態です。</p> <p>取付中・・・防護管を取付中の状態です。</p> <p>取外中・・・防護管の取外工事の発注～竣工中の状態です。</p> <p>完了・・・防護管申込のすべての対応が完了した状態です。</p> <p>取消済・・・防護管の取付が不要と判断した状態です。</p> <p>※完了、取消済を選択するときは「完了を含む」、「取消済を含む」も同時にチェックしてください。</p> <p>※2022/9/30以前に申し込まれた申込の場合は以下のステータスとなります。</p> <p>受付中・・・新規登録～申込内容を確認中の状態です。</p> <p>受付済・・・申込内容を確認済状態です。</p> <p>完了・・・防護管の取付工事を手配完了した状態です。</p> <p>取消済・・・防護管の取付が不要と判断した状態です。</p>

2	申込発行番号	申込発行番号で絞り込みます。※完全一致
3	依頼主	依頼主の氏名で絞り込みます。※部分一致
4	申込者名	申込者の会社名（漢字）で絞り込みます。※部分一致
5	取付場所（住所）	申込の取付場所（住所）で絞り込みます。※部分一致
6	取付場所（電柱番号）	申込の取付場所（電柱番号）で絞り込みます。※前方一致
7	日付	取付希望日、取外希望日、申込日のいずれかで絞り込みます。 日付欄の左のみ入力したときは、その日以降の日付を対象とします。 日付欄の右のみ入力したときは、その日以前の日付を対象とします。 日付欄の両方とも入力したときは、範囲に含まれる日付を対象とします。
8	完了済	検索結果にステータスが完了の申込を含みます。
9	取消済	検索結果にステータスが取消済の申込を含みます。

8. 防護管の申込変更について

操作手順

- ① 検索結果の「申込発行番号リンク」をクリック

防護管申込システム

申込一覧・検索

00000143 防護管申込

申込者照会

申込一覧

ログアウト

新規申込登録

検索条件

ステータス	<input type="text"/>	申込発行番号	<input type="text"/>
依頼主	<input type="text"/>	申込者名	<input type="text"/>
取付場所（住所）	<input type="text"/>	取付場所（電柱番号）	<input type="text"/>
日付	<input type="text"/> ~ <input type="text"/>		
完了済	<input type="checkbox"/> 完了済を含む	取消済	<input type="checkbox"/> 取消済を含む

検索

検索結果

ステータス	申込発行番号	取付希望日	取外希望日	依頼主	申込者名	取付場所（住所）	取付場所（電柱番号）
受付中	227B0300	2022/10/01	2023/04/30	防護一郎	防護管申込	富山県富山市日之出町999番	00017000

①



操作手順

① 申込済の内容を確認し変更が必要な場合は「申込変更」をクリック

※申込変更ができるのはステータスが「受付中」～「取外申込(取外工事が未発注)」の場合のみです。
2022/9/30までに申し込まれた申込においては、ステータスが「受付中」の場合のみです。

防護管申込システム

申込照会

00000143 防護管申込

申込者照会

申込一覧

ログアウト

①

申込変更


申込取消

戻る

申込

申込内容

ステータス	受付中
申込発行番号	227B0300
依頼主	防護一郎
申込者名	防護管申込 北陸太郎
申込者電話番号	076-999-9999
申込者携帯番号	090-9999-9999
申込者メールアドレス	takashi.morioka@hiss.co.jp
取付場所 (住所)	930-0025 富山県富山市 日之出町999番
取付場所 (電柱番号)	000170001 ~ 000170009
取付希望日	2022/10/01
取外希望日	2023/04/30
取付理由	建築 取付理由を記入
工事内容	足場設置 工事内容を記入
取付場所	電線 (配電線) 電線 (引込線) 電柱 機器
事前立会希望	無
【添付】 平面図	平面図 その1.pdf 12.9KB 平面図 その2.jpg 1.4KB
【添付】 現地写真	現地写真 その1.jpg 1.6KB 現地写真 その2.png 1.5KB
備考	



操作手順

- ① 申込内容を変更（ステータスごとに変更可能な項目が異なります。次頁を参照してください。）
→ ② 「内容確認」をクリック

防護管申込システム

申込変更

00000110 防護管申込

申込者照会

申込一覧

ログアウト

②

内容確認

キャンセル

申込内容

ステータス	受付中	
申込発行番号	222B0001	
申込者名	防護管申込	
依頼主	氏名 必須	防護一郎
	住所	〒 935-0025 住所検索 富山県氷見市 鞍川 9 9 9 9 番
	電話番号	076 - 888 - 8888
取付場所（住所） 必須	〒 930-0025 住所検索 富山県富山市 日之出町 9 9 9 9 番	
取付場所（電柱番号） 必須 ?	000170001 ~ 000170009	
取付希望日 必須	2022/06/08 📅	
取外希望日 必須	2022/10/24 📅	
取付理由 必須 ?	建築 ▼ 取付理由を記入	
工事内容 必須 ?	足場設置 ▼ 工事内容を記入	
取付場所 ※複数選択可 必須 ?	<input checked="" type="checkbox"/> 電線（配電線） <input checked="" type="checkbox"/> 電線（引込線） <input checked="" type="checkbox"/> 電柱 <input checked="" type="checkbox"/> 機器 <input type="checkbox"/> その他	
事前立会希望 必須	<input checked="" type="radio"/> 無 <input type="radio"/> 有 ※立会には追加料金が発生します。	
【添付】平面図 必須 ?	平面図 その1.gif 2.7KB 削除 平面図 その2.jpeg 1.0KB 削除 添付ファイルを追加	
【添付】現地写真 必須 ?	現地写真 その1.jpg 1,019Bytes 削除 現地写真 その2.png 3.8KB 削除 添付ファイルを追加	
備考		

ステータス	変更可能な項目
受付中	入力項目すべて
受付済	取付希望日 取外希望日 【添付】平面図 【添付】現地写真
受付済 ※見積作成開始後 受付済(見積期限切れ) 見積提示	取付希望日 取外希望日
契約済 取付竣工確認依頼 取付中 取外中 ※取外工事が未発注	取外希望日



操作手順

- ①内容に間違いがなければ「登録」をクリック

防護管申込システム

申込変更確認

00000143 防護管申込

申込者照会

申込一覧

ログアウト

入力した内容を確認してください。

内容に間違いがなければ、[登録]ボタンをクリックしてください。

内容に間違いがあれば、[戻る]ボタンをクリックし、再登録してください。

①

登録

戻る

申込内容

ステータス	受付中	
申込発行番号	227B0300	
申込者名	防護管申込	
依頼主	氏名	防護一郎
	住所	935-0025 富山県氷見市 鞍川9999番
	電話番号	076-888-8888
取付場所（住所）	930-0025 富山県富山市 日之出町9999番	
取付場所（電柱番号）	000170001 ~ 000170009	
取付希望日	2022/10/01	
取外希望日	2023/04/30	
取付理由	建築 取付理由を記入	
工事内容	足場設置 工事内容を記入	
取付場所	電線（配電線） 電線（引込線） 電柱 機器	
事前立会希望	無	
【添付】 平面図	平面図 その1.pdf 12.9KB 平面図 その2.jpg 1.4KB	
【添付】 現地写真	現地写真 その1.jpg 1.6KB 現地写真 その2.png 1.5KB	
備考		

防護管の取付完了後、取外希望日に近づきましたら、取外時期案内メールが送信されます。
必要に応じて申込変更にて取外希望日を変更いただけます。

9. 防護管申込の見積確認／契約について

防護管取付に係る見積の作成完了後、見積作成メールが送信されます。
見積有効期限内に内容をご確認いただき、問題なければ契約の処理を実施願います。



【防護管申込システム】見積作成(申込発行番号:227B0301)
防護管申込システム 宛先

防護管申込様

この度は、防護管取付サービスに申しいただき、誠にありがとうございます。
申込頂いた内容で、防護管取付に係る見積りを作成いたしましたのでご連絡いたします。

※防護管取付に係る契約はまだ完了しておりません。下記URLよりログイン頂き、
契約内容をご確認の上で、ご契約ボタン押下後にご契約となりますのでご了承ください。

※契約締結完了後に、工事発注となります。

■ログインページ

<https://www.hokuriku-bougokan.jp/BU010G01>

※本御見積の有効期限は2022年7月19日迄となります。

※このメールはシステムからの自動送信です。
このメールへ返信をいただきましても対応いたしかねますので、
何卒ご了承ください。

操作手順

①検索結果の「申込発行番号リンク」をクリック

防護管申込システム

申込一覧・検索

00000143 防護管申込

申込者照会

申込一覧

ログアウト

新規申込登録

検索条件

ステータス	<input type="text"/>	申込発行番号	<input type="text" value="227B0301"/>
依頼主	<input type="text"/>	申込者名	<input type="text"/>
取付場所(住所)	<input type="text"/>	取付場所(電柱番号)	<input type="text"/>
日付	<input type="text"/> ~ <input type="text"/>		
完了済	<input type="checkbox"/> 完了済を含む	取消済	<input type="checkbox"/> 取消済を含む

検索

検索結果

ステータス	申込発行番号	取付希望日	取外希望日	依頼主	申込者名	取付場所(住所)	取付場所(電柱番号)
見積提示	227B0301	2022/10/01	2023/04/30	防護二郎	防護管申込	富山県富山市八人町999番	000170002

①



操作手順

①「見積確認／契約」をクリック

防護管申込システム

申込照会

00000143 防護管申込

申込者照会

申込一覧

ログアウト

申込変更

申込取消

① 見積確認／契約

戻る

申込

申込内容

ステータス	見積提示
申込発行番号	227B0301
依頼主	防護二郎
申込者名	防護管申込 北陸太郎
申込者電話番号	076-999-9999
申込者携帯番号	090-9999-9999
申込者メールアドレス	takashi.morioka@hiss.co.jp
取付場所（住所）	930-0026 富山県富山市 八人町9999番
取付場所（電柱番号）	000170002 ~
取付希望日	2022/10/01
取外希望日	2023/04/30
取付理由	建築 取付理由を記入
工事内容	足場設置 工事内容を記入
取付場所	電線（配電線）
事前立会希望	無
【添付】平面図	平面図_その1.pdf 12.9KB 平面図_その2.jpg 1.4KB
【添付】現地写真	現地写真_その1.jpg 1.6KB 現地写真_その2.png 1.5KB
備考	



操作手順

- ① 「見積書」をクリック →
- ② 「契約約款」を最下部までスクロール
→
- ③ 「上記内容について承諾します」をチェック →
- ④ 「契約」をクリック

防護管申込システム

契約

00000143 防護管申込

申込者照会

申込一覧

ログアウト

防護管申込のご契約は、まだ完了していません。

以下の見積内容および契約約款の内容をご確認の上で、「上記内容について承諾します」にチェックを入れ【契約】ボタンを押してください。

※契約後の申込取消は、料金が発生しますのでご注意ください。

見積情報

見積日	2022/07/06
申込発行番号	227B0301
依頼主	防護二郎
取付場所（住所）	930-0026 富山県富山市 八人町999番
見積金額	180,050 円
見積書	見積書 ① 必ず見積書を表示し、内容をご確認ください。

契約約款

契約約款の内容が表示されます。スクロールバーで最下部までスクロールしてください。②

必須 上記事項について承諾します。 ③

④ **契約** キャンセル

異議申し立てがなく工程が進んだ場合は、後日請求書が届きます。

取外希望日に近づきましたら、取外時期案内メールが送信されます。

取外希望日の変更が必要な場合は「8. 防護管の申込変更について」を参照し、申込変更ください。

No.	確認項目	説明
①	見積書	クリックすると別タブで見積書のpdfが表示されます。
②	契約約款	最下部までスクロールし、内容を確認してください。
③	上記内容について承諾します	契約約款の内容について、ご同意の上、契約を行ってください。
④	契約	上記すべてを確認済の場合にクリック可能となります。 取付希望日が契約日から14日以降でない場合はエラーとなります。「8. 防護管の申込変更について」を参照し、取付希望日を変更後に契約してください。

見積書のイメージ

御 見 積 書

見積日 2022年 07月 06日

防護管申込 御中

申込発行番号 227B0301
依頼主 防護二郎様

見積有効期限：お見積日より14日

合計金額 ￥180,050 - (税込)

摘要	単位	数量	金額
防護管取付工事			
取付場所（住所）：富山県富山市八人町999番			
取付場所（電柱番号）：000170002 ～			
取付予定期間：2022年10月01日 ～ 2023年04月30日			
【工事内訳】			
・基本料金	件	1	¥50,000
・工事料金			
・電線防護（高圧・低圧配電線）	10本	2	¥38,000
・電線防護（引込線）	回線	1	¥10,000
・電柱防護	基	1	¥14,000
・機器防護	台	1	¥15,000
・加算料金			
・時間割増費用※	式	1	¥16,750
・立会料金	回	1	¥11,000
・交通整理員費用	人時	1	¥300
・個別対応費	式	1	¥10,000
・延長料金			
・取付期間6ヶ月超過費用【電線防護（高圧・低圧配電線）】	10本	2	¥6,000
・取付期間6ヶ月超過費用【電線防護（引込線）】	回線	1	¥3,000
・取付期間6ヶ月超過費用【電柱防護】	基	1	¥3,000
・取付期間6ヶ月超過費用【機器防護】	台	1	¥3,000
合計			¥180,050
うち消費税			¥16,368

※時間割増は、工事料金の資材費を除く工費のみに適用
※取付希望日～取外希望日が6か月を超過するため、延長料金が発生します。
なお、延長料金は取外工事完了後、別途請求いたします。

※FAX申込の場合、見積内容をご確認のうえ、以下枠内に記入・押印してください。

宛
上記見積内容に同意いたします。
会社名 申込担当者名
印



防護管申込システム

申込一覧・検索

00000143 防護管申込

申込者照会

申込一覧

ログアウト

新規申込登録

検索条件

ステータス	<input type="text" value="▼"/>	申込発行番号	<input type="text" value="227B0301"/>
依頼主	<input type="text"/>	申込者名	<input type="text"/>
取付場所（住所）	<input type="text"/>	取付場所（電柱番号）	<input type="text"/>
日付	<input type="text" value="▼"/> <input type="text"/> <input type="text" value="～"/> <input type="text"/>		
完了済	<input type="checkbox"/> 完了済を含む	取消済	<input type="checkbox"/> 取消済を含む

検索

検索結果

ステータス	申込発行番号	取付希望日	取外希望日	依頼主	申込者名	取付場所（住所）	取付場所（電柱番号）
契約済	227B0301	2022/10/01	2023/04/30	防護二郎	防護管申込	富山県富山市八人町9999番	000170002

契約完了後、契約完了メールが自動送信されます。

10. 防護管の取付状況確認について

防護管の取付工事が完了しましたら、取付完了メールが送信されます。
メールに記載の期間内に取付状況の確認をお願いいたします。



【防護管申込システム】取付完了(申込発行番号:227B0301)
防護管申込システム 宛先:

※このメールはシステムからの自動送信です。
このメールへ返信をいただきましても対応いたしかねますので、
何卒ご了承ください。

防護管の取付を完了しましたのでご連絡いたします。

■申込内容
申込発行番号: 227B0301
取付場所(住所): 富山県富山市八人町9999番
取付場所(電柱番号): 000170002~
取付希望日: 2022/10/01
取外希望日: 2023/04/30

下記URLよりログイン頂き確認をお願いいたします。

<https://www.hokuriku-bougokan.jp/BU010G01>

現地の取付状況を確認いただき、取付状況が契約内容と異なる場合は2022年7月21日迄に
下記連絡先までご連絡ください。本メールより2022年7月21日迄にご連絡がけい場合は、
確認完了したものととして請求手続きに入らせていただきますのでご了承ください。

操作手順

①検索結果の「申込発行番号リンク」をクリック

申込一覧・検索

00000143 防護管申込

申込者照会

申込一覧

ログアウト

新規申込登録

検索条件

ステータス	<input type="text"/>	申込発行番号	<input type="text" value="227B0301"/>
依頼主	<input type="text"/>	申込者名	<input type="text"/>
取付場所(住所)	<input type="text"/>	取付場所(電柱番号)	<input type="text"/>
日付	<input type="text"/> ~ <input type="text"/>		
完了済	<input type="checkbox"/> 完了済を含む	取消済	<input type="checkbox"/> 取消済を含む

検索

検索結果

ステータス	申込発行番号	取付希望日	取外希望日	依頼主	申込者名	取付場所(住所)	取付場所(電柱番号)
取付竣工確認依頼	227B0301	2022/10/01	2023/04/30	防護二郎	防護管申込	富山県富山市八人町9999番	000170

①



操作手順

①「請求タブ」をクリック

※現地の取付状況または、請求内容に問題がある場合、お問い合わせ窓口までご連絡ください。

防護管申込システム

申込照会

00000143 防護管申込

申込者照会

申込一覧

ログアウト

申込変更

戻る

申込

契約

取付

①

請求

請求金額

内訳	単位	数量	金額
・基本料金	件	1	¥50,000
・工事料金			
・電線防護（高圧・低圧配電線）	10本	2	¥38,000
・電線防護（引込線）	回線	1	¥10,000
・電柱防護	基	1	¥14,000
・機器防護	台	1	¥15,000
・加算料金			
・時間割増費用※	式	1	¥16,750
・立会料金	回	1	¥11,000
・交通整理員費用	人時	1	¥300
・個別対応費	式	1	¥10,000
・延長料金			
・取付期間6ヶ月超過費用【電線防護（高圧・低圧配電線）】	10本	2	¥6,000
・取付期間6ヶ月超過費用【電線防護（引込線）】	回線	1	¥3,000
・取付期間6ヶ月超過費用【電柱防護】	基	1	¥3,000
・取付期間6ヶ月超過費用【機器防護】	台	1	¥3,000
合計			¥180,050
うち消費税			¥16,368

※時間割増は、工事料金の資材費を除く工費のみに適用

※取付希望日～取外希望日が6か月を超過するため、延長料金が発生します。
なお、延長料金は取外工事完了後、別途請求いたします。

異議申し立てがなく工程が進んだ場合は、後日請求書が届きます。

取外希望日に近づきましたら、取外時期案内メールが送信されます。

取外希望日の変更が必要な場合は「8. 防護管の申込変更について」を参照し、申込変更ください。

1.1. 防護管の申込取消について

操作手順

① 申込照会の「申込取消」をクリック

※申込取消ができるのはステータスが「受付中」～「契約済」の場合のみです。

2022/9/30までに申し込まれた申込においては、申込取消はできません。

申込取消する必要がある場合はお問い合わせ窓口まで連絡下さい。

※ステータスが「契約済」で申込取消した場合、基本料金の請求が発生します。

また、一部でも防護管の取付工事が実施済であった場合は、実施分の請求も発生します。

申込照会

00000143 防護管申込

申込者照会

申込一覧

ログアウト

申込変更

申込取消

戻る

申込

申込内容

ステータス	受付済
申込発行番号	227B0300
依頼主	防護一郎
申込者名	防護管申込 北陸太郎
申込者電話番号	076-999-9999
申込者携帯番号	090-9999-9999
申込者メールアドレス	takashi.morioka@hiss.co.jp
取付場所（住所）	930-0025 富山県富山市 日之出町999番
取付場所（電柱番号）	000170001 ~ 000170009
取付希望日	2022/10/01
取外希望日	2023/04/30
取付理由	建築 取付理由を記入
工事内容	足場設置 工事内容を記入
取付場所	電線（配電線） 電線（引込線） 電柱 機器
事前立会希望	無
【添付】平面図	平面図 その1.pdf 12.9KB 平面図 その2.jpg 1.4KB
【添付】現地写真	現地写真 その1.jpg 1.6KB 現地写真 その2.png 1.5KB
備考	



防護管申込システム

申込一覧・検索

00000143 防護管申込

申込者照会

申込一覧

ログアウト

新規申込登録

検索条件

ステータス	<input type="text"/>	申込発行番号	<input type="text" value="227B0300"/>
依頼主	<input type="text"/>	申込者名	<input type="text"/>
取付場所（住所）	<input type="text"/>	取付場所（電柱番号）	<input type="text"/>
日付	<input type="text"/> ~ <input type="text"/>		
完了済	<input checked="" type="checkbox"/> 完了済を含む	取消済	<input checked="" type="checkbox"/> 取消済を含む

検索

検索結果

ステータス	申込発行番号	取付希望日	取外希望日	依頼主	申込者名	取付場所（住所）	取付場所（電柱番号）
取消済	227B0300	2022/10/01	2023/04/30	防護一部	防護管申込	富山県富山市日之出町999番	00017000

防護管申込システム

申込照会

取り消し工事です。

00000143 防護管申込

申込者照会

申込一覧

ログアウト

戻る

申込

申込内容

ステータス	取消済
申込発行番号	227B0300

12. パスワード変更について

操作手順

- 1 「パスワードを忘れた方」をクリック →
- 2 メールアドレスを入力
- 3 「私はロボットではありません」をチェック →
- 4 「送信」をクリック

防護管申込システム

ログイン

メールアドレス	<input type="text"/>
パスワード	<input type="password"/>

ログイン

[パスワードを忘れた方](#) ①

新規ユーザ登録

お知らせ

お知らせはありません。



防護管申込システム

パスワード変更依頼

ご登録いただいているメールアドレス

メールアドレス	必須	<input type="text" value="hokuriku.tarou@xxxxxxx.jp"/> ②
---------	----	--

✓ 私はロボットではありません ③




プライバシー・利用規約

④ 送信

キャンセル

No.	入力項目	説明
②	メールアドレス	防護管申込システムに登録済みのメールアドレスを入力してください。
③	私はロボットではありません	チェックをつけてください。 チェックをつける際、指定された画像を選択する必要がある場合もあります。



操作手順

①受信したメールに記載されている認証コードを入力 → ②「認証」をクリック



【防護管申込システム】パスワード変更 防護管申込システム

※このメールはシステムからの自動送信です。
このメールへ返信をいただきましても対応いたしかねますので、
何卒ご了承ください。

以下の認証コードを、パスワード変更依頼の画面に戻って入力してください。
※一度使用した認証コードは無効になります。
再度パスワードを変更する場合は、認証コードを再取得してください。

認証コード: 669022

防護管申込システム

パスワード変更認証コード確認

②

認証

キャンセル

入力していただいたメールアドレスにメールを送信しました。

メールに記載の認証コードを、下記に入力ください。

※この画面は閉じずにご確認ください。

※数分待っても認証コードが届かない場合は、メールアドレスの
入力に誤りがある可能性があります。内容をご確認ください。

認証コード

必須

①



操作手順

①変更後のパスワードを入力 → ②変更後のパスワード確認を入力 → ③「登録」をクリック

防護管申込システム

パスワード変更

③

登録

パスワード変更

申込者	00000110 防護管申込
変更後のパスワード	<input type="password" value="....."/> ① ※8文字以上で英字と数字をそれぞれ1文字以上含むように設定してください
変更後のパスワード確認	<input type="password" value="....."/> ②

No.	入力項目	説明
①	パスワード	変更後のパスワードとなります。 半角英数字混在(組み合わせは自由) 8文字以上 16文字以下で設定してください。 <入力項目チェック> ・半角英数字で8文字以上 16文字以下ではない場合、英数字が混在していない場合はエラーとなります。 ・推測が容易なパスワードの場合もエラーとなります。
②	パスワード確認	確認のため、①で入力したパスワードを再入力してください。 <入力項目チェック> ・①で入力したパスワードと一致しない場合はエラーとなります。